



МИНИСТЕРСТВО ОБРАЗОВАНИЯ И НАУКИ РЕСПУБЛИКИ ДАГЕСТАН

МКОУ «Бугленская СОШ имени Ш.И.Шихсаидова»

Россия, республика Дагестан, 368210, Буйнакский район село Буглен ул. Спортивная 6.
e-mail: shkola.buglen@mail.ru ОГРН: 1030500714793 ИНН: 0507009667

Отчет заместителя директора по учебно-воспитательной работе

Джамболатовой А.Г. по итогам 2-четверти на 2018-2019 учебный год.

Анализ учебной работы

Основные направления, содержание и формы деятельности педагогического коллектива регламентировались нормативными документами:

- Законом РФ «Об образовании в Российской Федерации»;
- Уставом школы;
- учебным планом школы на 2018-2019 учебный год;
- локальными актами школы.

В течение 2 четверти 2018-2019 учебного года коллектив МКОУ Бугленской СОШ продолжил работу над приоритетными направлениями:

- созданием условий для успешной социализации обучающихся школы;
- созданием условий для самореализации обучающихся и развития их ключевых компетенций.

Внедрение в образовательное пространство школы современных программ, методик и форм работы как условие успешного освоения федеральных государственных образовательных стандартов.

В связи с этим первоочередными задачами были:

посещение уроков по плану на 2 четверть;

- проверка тетрадей обучающихся;
- организация самообразования учителей, повышения их квалификации;
- активизация работы со слабоуспевающими обучающимся;

- организация работы учителей-предметников с одаренными детьми с целью подготовки их к олимпиадам;
- организация разноуровневого обучения школьников с целью повышения качества образования и во избежание неуспеваемости.

По итогам 2 четверти результаты следующие:

На начало 2018-2019 учебного года количество учащихся в школе составляла 237 ученика.

Из них 128 мальчика и 109 девочек. На конец второй четверти численность обучающихся составила 232 ученика из них 124 мальчиков и 108 девочек.

Прибыло в течении четверти : 1. Акаева Ф- 3 «а»

2. Магомедов З- 3 «а»

Выбыло : 4-класс-1 ученик Арсланова Х

В начальной ступени обучается 118 ученика. Из них :

1 «а» класс - 15 человек

2 «б» класс -18 человек

3 «а» класс - 16 человек

2 «б» класс -16 человек

3 «а» класс – 18 человек

3 «б» класс –18 человек.

4 класс – 17 человек

В основной ступени обучается 103 ученика. Из них:

5 «а» класс -15 человек

6 «а» класс -16 человек

6 «б» класс – 12 человек

7 класс -16 человек

8 «а» класс -14 человек

8 «б» класс - 12 человек

9 класс –17 человек

В старшей ступени обучается 11 ученика. Из них:

10класс -5 человек

11класс – 6 человек.

На конец второй четверти успеваемость по школе составляет 87 %, посещаемость - 94 %, качество- 27% .

Количество успевающих – 170 ученика, количество не успевающих - 29 ученика.

Анализ успеваемости качества знаний по ступеням, по школе в целом, отдельно по классам .

Качество обучения по классам:

Низкий уровень	Средний уровень	Высокий уровень
5 – 20%	8 «а» – 29 %	2 «а» – 38%
7 -13%	6 «а»– 31%	9- 39%
8 «б»-8%	6»б» -25 %	3 «а» - 39%
2 «б»-20%		3 «б» -61%
		4– 35%
		10- 40%
		11- 50%

В каждой из 3-х ступеней качество обучения, успеваемость выглядит следующим образом:

	Успеваемость	Качество знаний
Начальная школа	95%	28%
Основная школа	78 %	29%
Старшая школа	100	45%

Лучших результатов достигли следующие классные коллективы:

Класс	% Качества	% успеваемости	Кл.руководитель
2 «а»	38%	100	Бийболатова С.В.

4	4– 33%	100	Алхасова М.Б.
---	--------	-----	---------------

Результаты обученности по итогам второй четверти .

Класс	Качество знаний, %	% успеваемости	Кл.руководитель
2 «а»	38%	93%	Бийболатова С.В.
2 «б»	20%	87%	Казакбиева А.А
3 «а»	39%	100%	Алиева Н.А
3«б»	61%	88%	. Валиева Р.М.
4	35%	94 %	Алхасова М.Б.
5	20%	93%	Сулейманова У.Г
6«а»	31%	100%	Аличеева А.М.
6«б»	25%	58%	Газанова А.А.
7	13%	75%	Мамайханов М.Н.
8«а»	29%	86%	Татаева З.К.
8«б»	8%	58%	Мусаев М.Н.

9	39%	78%	Сайпуллаева У.У.
10	40%	100%	Залимханова Д.Р
11	50%	100%	Татаева З.К.

Учитывая профессиональный опыт учителей, повышение успеваемости по предмету, можно отметить, что учителя стали работать над совершенствованием методики проведения урока, наблюдается индивидуальная работа с обучающимися, но завышаются требования к ответу ученика. Итоги четверти свидетельствуют о том, что классные руководители активизируют свою работу по повышению качества знаний в четверти.

Качество знаний выше показателя по школе имеют классы:

Класс	Качество знаний	Классный руководитель
3 «а»	39%	Алиева Н.А
2«а»	38%	Бийболатова С.В.
9	39%	Залимханова Д.Р.
10	40%	Абдуллатипова Р.К.
11	50%	Татаева З.К.

Качество знаний

	На «5»	На «4 и 5» Чел.	Качество знаний в %	Успеваемость в %	Средний балл
2 «а» класс	1	6	38	93	3,4
2 «б» класс	1	3	20	87	3,3
3«а» класс	3	7	39	100	3,5
3«б»класс	-	11	61	88	3,6
4 класс	-	6	35	94	3,4
2-4 классы	5	33	28	95	3,4
5 класс	-	3	20	93	3,0

6 «а» класс	2	5	31	100	3,4
6«б» класс	-	3	25	58	2,8
7 класс	-	2	13	75	2,9
8«а» класс	-	4	29	86	3,1
8«б» класс	-	1	8	58	2,7
9 класс	2	7	39	78	3,3
5-9классы	4	25	24	78	3,0
10	1	2	40	100	3,6
11	2	3	50	100	3,8
10-11классы	3	5	45	100	3,7
По школе	12	63	27	87	3,4

МКОУ « Бугленская СОШ.имени Ш.И.Шихсаидова» за 2018-2019 год.

2-четверть

№	четверти	Хорошисты	Отличники	Двоечники
1	1 четверть	40	10	39
2	2 четверть	51	12	29
3	3 четверть			
4	4 четверть			

2-четверть

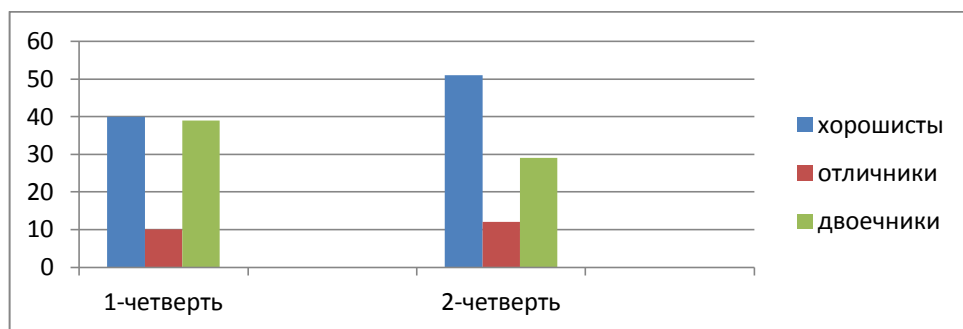
№	год	Хорошисты	№	Отличники	№	Двоечники
1	2 «а»	Аличеева Х				
2	2 «а»	Гаджиева Ф	1	Алиев У	1	Захратуллаев М
3	2 «а»	Мамайханов С				
4	2 «а»	Мусаев М				
5 +	2 «а»	Газанова Ш.				
6	2 «б»	Акаева Д	2	Татагишиев Т	2	Бийгишиев С
7	2 «б»	Гаджиев Б			3	Шихамирова М
8	3«а»	Магомедова А	3	Асадуллаева У		

9	3 «а»	Алиев М	4	Муратбеков Я		
10	3 «а»	Хасбулатова З	5	Магомедов Н		
11	3 «а»	Басирова А				
12	3 «б»	Карпова У			4	Магомедов И
13	3 «б»	Алибекова С			5	Хасаев Д
14	3 «б»	Арсланбеков А				
15	3 «б»	Касумов Э				
16	3 «б»	Меджидов Д				
17	3 «б»	Меджидова Ф				
18	3 «б»	Магомедова Ф				
19	3 «б»	Хасболатова Д				
20	3 «б»	Хасбулатова У				
21	3 «б»	Сагадуллаева А				
22	3 «б»	Газанов А				
23	4	Курбанов М.			6	Басиров Р
24	4	Алхасова А.				
25	4	Джаватов А.				
26	4	Меджидов Р.				
27	4	Сепиханов А.				
28	4	Солтанова С.				
29	5+	Магомедов М			7	Юсупов А
30	5	Абдуллаев Ш			8	Абдуллаева Б
31	5	Мусаева Д.			9	Акаев И
32	6 «а»	Бийболатова Н.	6	Арсанукаев А.		
33	6 «а»	Ибрагимова А	7	Гереева Л.		
34	6 «а»	Мамайханова П.				
35	6 «б»+	Аличеева Н			10	Ахмедов А
36	6 «б»	Залибекова З.			11	Шейхов А.
37	6 «б»	Гамидов Г			12	Татаев М
	6 «б»				13	Ахмедбеков Ш
	6 «б»				14	Шихамиров И

38	7	Гереев А			15	Абдуразаков С
39	7	Джахбарова П			16	Исрапилов Н
	7				17	Магомедов М
	7				18	Касумов Д
40	8 «б»+	Ибрагимова М				
	8 «б»				19	Басирова Р.
	8 «б»				20	Солтанмутов М
	8 «б»				21	Ибрагимова Ю
	8 «б»				22	Залимханов З
	8 «б»				23	Мусаев Н
41	8 «а»	Солтанов Д	8		24	Магомедова С
42	8 «а»	Басирова З			25	Мусаев А
43		Исмаилова М				
44		Надиров Н				
45	9	Магомедова И	9	Юсупова А	26	Басиров И
46	9	Гереев М		Магомедова М	27	Заирбекова Д
47	9	Сагадуллаева П			28	Ибрагимов К
48	9	Арсланбекова С			29	Касумов Д
49	9	Залибеков З				
50	10	Гаджиева Г	10	Амирбекова У		
51	11	Апугаев Н	11	Бийсолтанова П		
			12	Солтанов У		
Всего	2-9кл	51 -хорошиста		12 -отличника		29 -двоечника

Диаграмма отличников хорошистов и двоечников,

хорошистов и двоечников,



Сравнивая результаты первой и второй четверти количество отличников, хорошистов увеличилась, а количество двоечников уменьшилась.

Бугленская СОШ.им.Ш.И.Шихсаидова за 2018-2019 год. 2-четверть

№	класс	Ф.И.О. уч-ся.с одной «3»	предмет
1	2 «б»	Касумова А	Английский язык
2	2 «б»	Хасбулатов Т	Английский язык
3	2 «б»	Гаджиева Н	Математика
4	2 «а»	Алхасова Ю	Родной язык
5	2 «а»	Идрисов Б	Родной язык
6	3 «а»	Джахбаров Р	Английский язык
7	3 «б»	Гереев А	Английский язык
8	5	Хайбулатов З	Музыка
9	5	Хасаева У	Английский язык
10	6 «б»	Шейхова Н	Математика
11	7	Байрамов А	Физика
12	7	Джахбаров А	Биология
13	8 «а»	Акаева З	География
14	9	Залибеков З	География

Результаты

контрольных работ по итогам 2 четверти ___ класс за 2018-2019 учебный год.

Учебные предметы	Количество уч-ся по журналу	Количество написавших	Оценка				% успеваемости	% качества знаний	Средний балл
			«5»	«4»	«3»	«2»			
Начальные классы									
Русский язык(2-4кл.)	84	80	11	30	26	13	83	51	3,4
Русское чтение	84	79	22	24	24	9	87	59	3,7
Родной язык	84	74	17	22	20	15	80	52	3,4
Родное чтение	84	79	29	25	16	9	88	68	3,7
Математика(2-4кл.)	84	76	14	25	20	17	77	51	3,3
Английский язык	84	77	6	22	29	20	73	36	3,2
Окружающий мир	84	81	25	20	22	14	82	55	3,5
Физическая культура	84	84	66	18	0	0	100	100	4,8
Изобразительное искусство (4кл.) +Техн	84	77	32	33	12	0	100	84	4,2
Музыка(2-4кл.)	84	81	25	24	25	7	91	60	3,7
КТНД	17	17	6	5	4	2	88	64	4,4
Итого:	857	805	253	248	198	106	87	62	3,8
Русский язык (5-11)	114	103	10	27	34	32	70	36	3,1
Литература (5-11кл.)	114	99	19	30	40	10	90	49	3,5
Родной язык	114	104	9	36	36	23	78	43	3,4
литература	114	101	22	39	31	9	91	60	3,6
Английский язык (5-11кл.)	114	100	2	27	32	39	84	31	2,9

Математика (5-11кл.)	114	104	7	32	37	28	73	38	3,2
История (5-11кл.)	114	106	18	48	34	6	95	67	3,8
Физическая культура (5-11кл.)	114	114	86	28	0	0	100	100	4,7
Обществоведение (5-11кл.)	99	85	15	42	20	8	92	71	3,8
География (5-11кл.)	103	90	9	20	44	17	80	31	3,1
Физика (7-11кл.)	71	65	0	21	31	13	84	34	3,2
Химия (8-11кл.)	55	55	3	16	28	8	89	37	3,3
Биология (6-11кл.)	99	98	5	24	54	15	87	32	3,2
Информатика (8-11кл.)	55	49	7	23	14	5	90	61	3,7
Технология (5-7.10-11кл.)	70	70	46	24	0	0	100	100	4,7
ОБЖ (8,10,11)	37	37	12	12	13	0	100	58	3,9
Музыка (5-7кл.)	59	51	17	22	12	0	100	65	3,8
Изобразительное искусство (5-7кл.)	59	59	40	19	0	0	100	100	4,6
Итого	1619	1490	327	490	460	213	86	55	3,6

**Справка по выполнению государственных программ
в 2018-2019 учебном году за 1- полугодие**

<i>№</i>	<i>класс</i>	<i>Прохождение программного материала за 2- четверть в %</i>
1	1 «а»	100%
2	1 «б»	100%
4	2 «а»	99,5%
3	2 «б»	98%

№	клас	УЧ-СЯ	Русский язык 15.11		Математика 16.11.		Общество 19.11		История 18.11		Биология 17.11		Химия 19.11	
			баллы	оценка	баллы	Оценка	баллы	оценка	баллы	оценка	баллы	оценка	баллы	оценка
1	9	Арсланбекова Сабина	6+2 =8		5		14				15			
2	9	Басиров Ислам	5		4		8				10			
3	9	Балавов Балав	7		3		6		4					
4	9	Гаджиев Дадав			5		11				10			
5	9	Гереев Магомед	8+1 =9		12		13				15			
6	9	Залибеков Залибек	10+ 2=1 2		12		9				8			
7	9	Заирбекова Джавгарат	1		0		+		3					
8	9	Исрапилова Сабина	9		5		15п р				12			
9	9	Ибрагимов Карим	4		н		н		4					
10	9	Исрапилов Нажмутдин	8		12		13				19			
11	9	Касумов Жабраил	6		7		8				10			
12	9	Курбанова Анав	11		11						15		14	
13	9	Магомедова Ирайганат	4		1		6				7			
14	9	Магомедова Иманат	5		8		5				10			
15	9	Магомедова Мунира	10+ 6=1 6		14		15п р				19			

1 6	9	Сагадуллаева Патимат	10		8		18 п р				17 пр			
1 7	9	Юсупова Азиза	7+6 =13		7		13				15 пр			
1 8	9	Юсупова Асият	9+0		2		6				10			

Диаграмма результатов контрольных работ проведенных в 4 классе декабре представителями РУО.

Класс	Кол-во написавших	Оценка				% Усп.	% Кач.	Средний балл	Ф.И.О. учителя
		«5»	«4»	«3»	«2»				
4	17	3	6	8	0	100	53	3,7	Алхасова М.Б.

Анализ успеваемости, качества обучения учащихся в 2018 –2019 г.
(по педагогам) 2- четверть

№ п/п	ФИО учителя	Предмет	Успеваемость , %	Качество знаний, %
5-11 классы				
1	Абдуллатипова Р.К.	Русский язык	78	72
		Литература	100	78
2	Татаева З.К	Русский язык	97	58
		Литература	97	52
3	Сулейманова У.Г	Русский язык	100	68
		Литература	100	87

		Родная литература	100	49
		Родной язык	96	43
5.	Мамайханов М.Н.	Родной язык	100	69
		Родная литература	100	76
		ОБЖ	100	71
	Хасаева У А.	Родная литература	100	53
6.	Джамбулатова Ш.Д.	Математика	94	32
		Геометрия	94	32
7	Джамболатова А.Г.	Алгебра	88	50
		Геометрия	100	68
8	Арсанукаева А.М.	Математика	84	35
		Геометрия	85	50
9	Джаватова А.А	Алгебра	100	50
		Геометрия	-	-
		ОИВТ	98	71
10	Аличеева А.М.	Алгебра	97	50
		Геометрия	100	60
		География	90	41
11	Татаева С.Г.	История	-	-
12	Мурзаев С.С.	История	96	37
		История Дагестана	-	-
13	Нурмагомедов К.Х	История	100	73
		Обществознание	97	77
14	Юсупов Б	Физическая культура	100	100
15	Бийсолтанова И.З	Физика	95	52
18	Мусаев М.	Биология	97	40

		Химия	98	40
19	Мурзаева З.С	Английский язык	95	63
20	Газанов Н	Технология	100	100
21	Сепиханова М.А.	Изобразительное искусство	100	98
22	Газанова М.А	Музыка	100	75

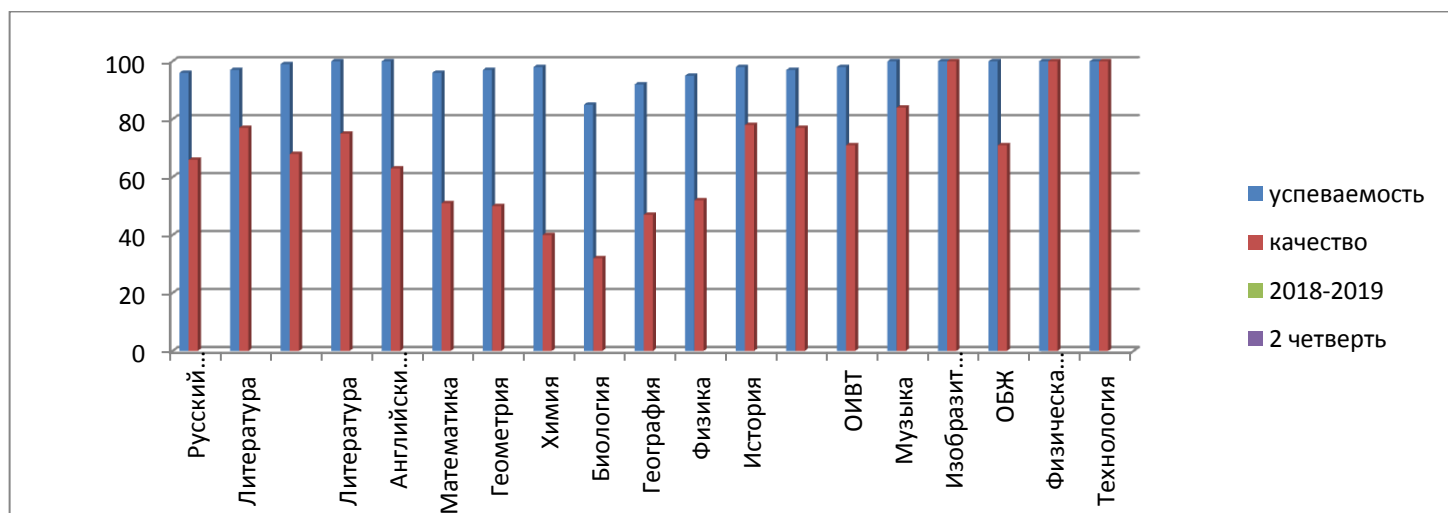
Начальная школа				
25	Бийболатова С.В.	Русский язык	100	56
		Литератур. чт.	100	100
		Математика	100	62
		Окруж. мир	100	87
		Родной язык	100	50
		Родная литература	100	100
		музыка	100	98
26	Алиева Н.А.	Русский язык	100	72
		Литератур. чт.	100	88
		Математика	100	66
		Окруж. мир	100	77
		Родной язык	100	66
		Родная литература	100	83
		Музыка	100	94
27	Казакбиева А.А	Русский язык	100	40
		Литератур. чт.	100	60
		Математика	100	44
		Окруж. мир	100	60
		Музыка	100	80
	Хочаева С.Д	Русский язык	-	-
		Литератур. чт.	-	-

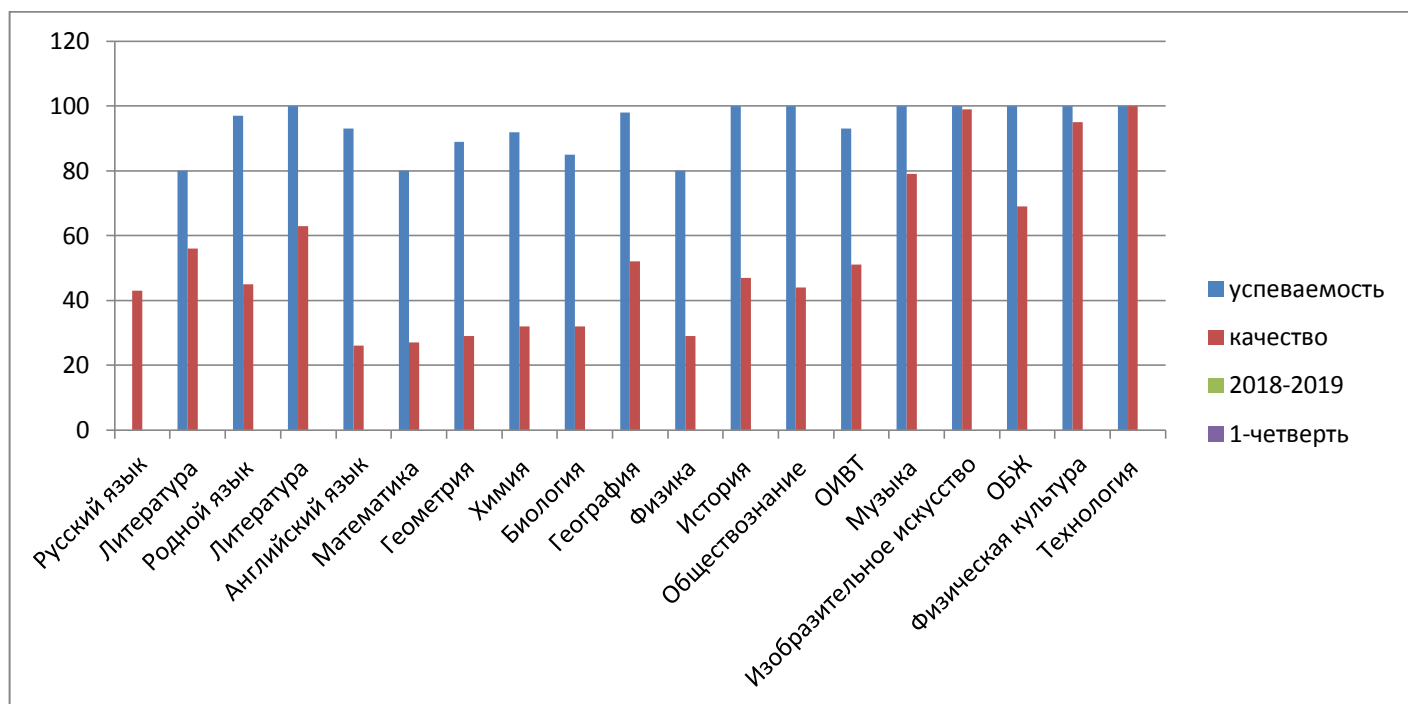
28		Математика	-	-
		Окруж. мир		-
		Родной язык	-	
		Родной чтение	-	
29	Алхасова М.Б.	Русский язык	100	52
		Литератур. чт.	100	82
		Математика	100	35
		Родной язык	100	58
		Родной чтение	100	94
		Окруж. мир	100	82
		музыка	100	93
30	Валиева Р З	Русский язык	94	72
		Русский чтение	100	94
		Математика	94	77
		Родной язык	100	72
		Родной чтение	100	94
		Окруж. мир	88	77
		музыка	100	93
	Джаватова А.А.	Русский язык	-	
		Литератур. чт.	-	-
		Математика	-	-
		Родной язык	-	-
		Родной чтение	-	-
		Окруж. мир	-	-
	Бийсолтанов М К.	Английский язык	90	52
	Габитова Б.Г.	Физическая культура	100	100
	Сепиханова М.А	изо	100	98

Предметные отчеты за 2-четверть в 5-11 классах.

№	Предмет	% Успеваемость	% качество	Ср\ бал
1	Русский язык	96	66	3,9
2	Литература	97	77	4,1
3	Родной язык	99	68	3,9
4	Литература	100	75	4,3
5	Английский язык	100	63	3,8
6	Математика	96	51	3,6
7	Геометрия	97	50	3,6
8	Химия	98	40	3,6
9	Биология	97	40	3,6
10	География	92	47	3,3
11	Физика	95	52	3,4
12	История	98	78	4,2
13	Обществознание	97	77	4,2
14	ОИВТ	98	71	4,1
15	Музыка	100	84	4,2
16	Изобразительное искусство	100	100	4,6
17	ОБЖ	100	71	4,0
18	Физическая культура	100	100	5,0
19	Технология	100	100	4,7

Диаграмма успеваемости и качества в 5-11 классах за 2-четверть





Предметные отчеты за 2-четверть в 2-4 классах.

№	Предмет	% Успеваемость	% качество	Ср\ бал
1	Русский язык	100	58	3,7
2	Литература	100	84	4,3
3	Родной язык	100	57	3,7
4	Литература	100	88	4,3
5	Математика	98	56	3,8
6	Окружающий мир	100	76	4,2
7	Английский язык	93	48	3,4
8	Физическая культура	100	100	4,7
9	Музыка	100	92	4,5
10	Изобразительное искусство	100	99	4,6

Диаграмма успеваемости и качества в начальных классах

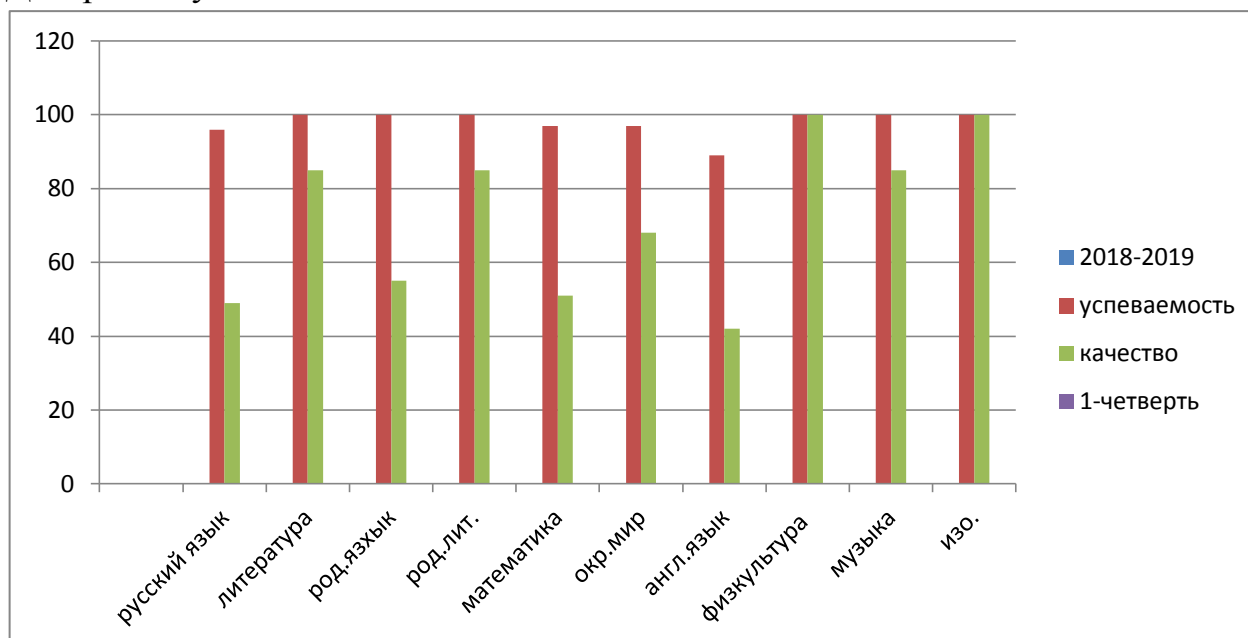
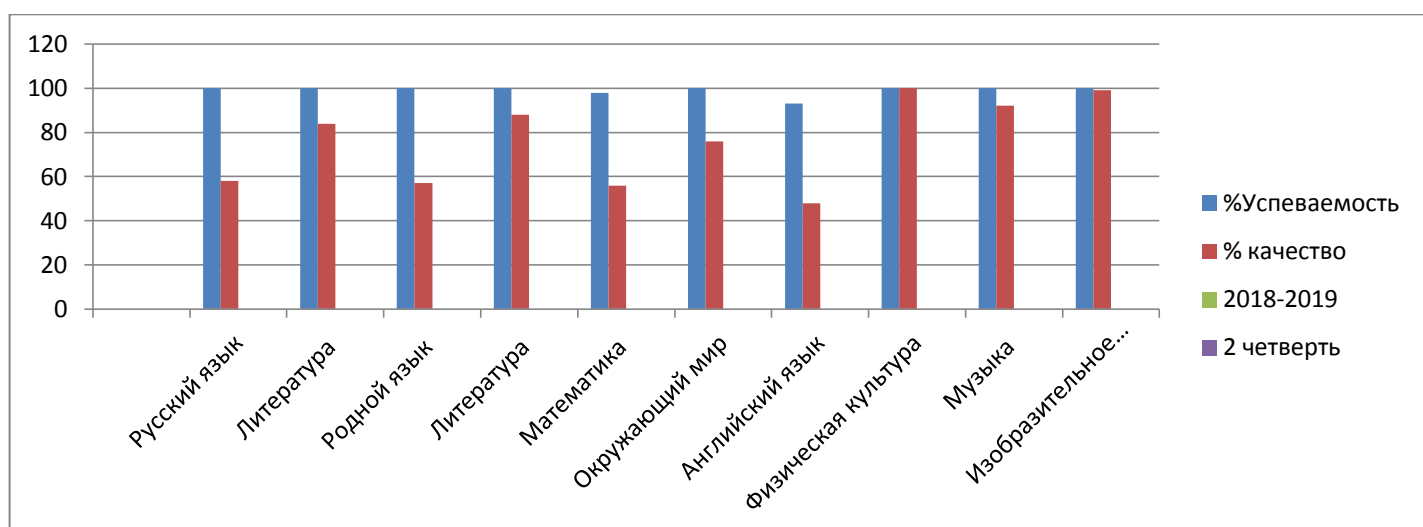


Диаграмма успеваемости и качества в начальных классах



Повышение квалификации - курсы повышения в течении первой и второй четверти прошли:

№	Ф.И.О.	предмет	Сроки
1	Мамайханов Мамайхан Набиевич	« ГО и ЧС» сертификат	30.09 - 05.09.2018
2	Джаватова Айгуль	Начальные классы	24.09-06.09.2018.
3	Татаева Салихат Г	История «Финансовая грамотность»	09.10.-13.10.2018

4	Сулейманова Умганат Г	Русский язык и литература	С 11.10-15.10.2018
5	Татаева Зульфия Камалутдиновна	Русский язык и литература	С 16.10-20.10.2018
6	Абдуллатипова Равза Курбановна	Русский язык и литература	С 21-10-25.10.2018
7	Бийболатова Солтанат Валиевна	Начальные классы	С 21.10-25.10.2018
8	Алиева Нарема Альбориевна	Классный руководитель	Декабрь С 3.12 – 15.12

Рекомендации:

1. Учителям – предметникам: организовать индивидуальную работу с обучающимися, имеющими одну «3» по предметам. Классным руководителям этих классов совместно с учителями- предметниками провести работу по построению индивидуального графика ликвидации пробелов обучающимися.
2. Продолжить работу по организации разноуровневого обучения школьников с целью повышения качества обучения и во избежание неуспеваемости и повышения качества обученности и успеваемости при тестировании.
3. Классным руководителям: 5,6,7 8 классов провести разъяснительную, просветительскую и профилактическую работу с обучающимися и родителями с целью повышения мотивации к обучению.

Зам. директора по УВР