



МИНИСТЕРСТВО ОБРАЗОВАНИЯ И НАУКИ РЕСПУБЛИКИ ДАГЕСТАН

МКОУ «Бугленская СОШ имени Ш.И.Шихсаидова»

Россия, республика Дагестан, 368210, Буйнакский район с.Буглен ул. Спортивная 6.

e-mail: buglei.school@mail.ru ОГРН: 1030500714793 ИНН: 0507009667

Анализ

результатов учебной деятельности МКОУ « Бугленская СОШ имени Ш.И.Шихсаидова» за 2016 -2017 учебный год.

Цель анализа: выявить педагогические проблемы для нового учебного года на основе сравнения реального состояния педагогического процесса в школе с прогнозируемым .

В 2016/2017 учебном году перед коллективом учителей стояли следующие задачи:

1. Весь учебно- воспитательный процесс в школе строить, исходя из проблемы, над которой она работает: «Пути повышения качества образовательного процесса через инновационные формы мониторинга качества.»

- совершенствовать методическую работу.

- развивать сознательную дисциплину.

- повышать воспитательную результативность каждого урока .

-накапливать дидактический раздаточный материал.

- повышение уровня качества обученности уч-ся.

- а) чтение: необходимо больше внимания уделять самому чтению на уроках , словарной работе, скорости чтения , развитию речи .

- б) русский язык и родной язык. Грамотно строить работу по предупреждению ошибок.

- предоставить учителю возможность творчески освоить и осуществить образовательную систему , основанную на гуманно –личностной педагогике.

-показать объективную возможность осуществления принципов гуманно –личностного подхода к детям применительно как, к начальному этапу образования (1-4кл.), так и в старшей школе ;

-способствовать совершенствованию личности , воспитанию гражданина и патриота, использующего приобретенные академические знания на служение Отечеству.

-формирование у учащегося важных умений самостоятельно принимать решение. Жить в условиях выбора и нести ответственность за свой выбор.

- принимать участие в школьных и районных турах конкурса «Учитель года»

- активно принимать участие во всех районных конкурсах.

- особое внимание уделить учащимся , претендующим на медаль.

-уделить внимание повышению квалификации педагогических работников.

- направить деятельность школы на содружество с родителями и общественностью села.

- учитывая социально – бытовые условия , особое внимание уделить социально незащищенным детям : дети –сироты , дети из многодетных семей, дети –инвалиды , дети из неблагополучных семей.
- проводить профилактические мероприятия по предупреждению правонарушений.
- в течение всего учебного года воспитывать у детей бережное отношение к школьному имуществу.
- ввести единую школьную форму , так как она способствует этическому и эстетическому воспитанию учащихся .
- направить работу методических объединений на улучшение качества знаний учащихся .
- провести предметные недели по выбранным дисциплинам.

Работа педагогического коллектива в истекшем году была направлена на решение поставленных задач.

Какие результаты обученности мы имеем в школе? Какие тенденции можем отметить за последние три года?

МКОУ «Бугленская СОШ имени Ш.И.Шихсаидова» насчитывала в 2016—2017 учебном году 14 классов, из них начальная школа – 6 класса со средней наполняемостью 16 чел.; основная школа – 6 класса со средней наполняемостью 16чел.; старшая школа – 2 класса со средней наполняемостью в классах – 9 чел.

На начало 2016-2017 учебного года в школе обучалось 211 учеников. На I ступени – 97 учащихся, на II ступени – 97 учащихся, на III ступени – 17 учащихся.

На конец 2016-2017 учебного года в школе обучалось 213 учеников. На I ступени – 99 учащихся, на II ступени – 97 учащихся, на III ступени – 17 учащихся. В течение года выбыло 3 ученика, а прибыло 5 ученика.

По итогам года видна динамика повышения количества обучающихся в школе на 1 , и в целом по школе.

Вопрос об успеваемости и качества в течение года был в центре внимания коллектива школы: регулярно рассматривался на педагогических советах, заседаниях методических объединений.

По итогам учебного года в целом по школе успеваемость составила 100%, качество знаний – 29 %. Отличников – 11 человек.; хорошистов – 51 ученика, 62 учеников по итогам года имеют оценки «5» и «4». 11 учеников имеют одну «3».

В каждой из 3-х ступеней качество обучения, успеваемость выглядит следующим образом:+

| | Успеваемость | Качество знаний |
|-----------------|--------------|-----------------|
| Начальная школа | 100% | 27 % |
| Основная школа | 100% | 27% |

| | | |
|---------------|------|-----|
| Старшая школа | 100% | 59% |
|---------------|------|-----|

Не подлежали аттестации обучающиеся 1-х классов (34 ученика).

Во 2 – 4х классах на конец учебного года обучалось 65 учеников. Из них – 3 отличника, на «4» и «5» - 26 учеников. Одну «3» по результатам года имеют 6 учеников.

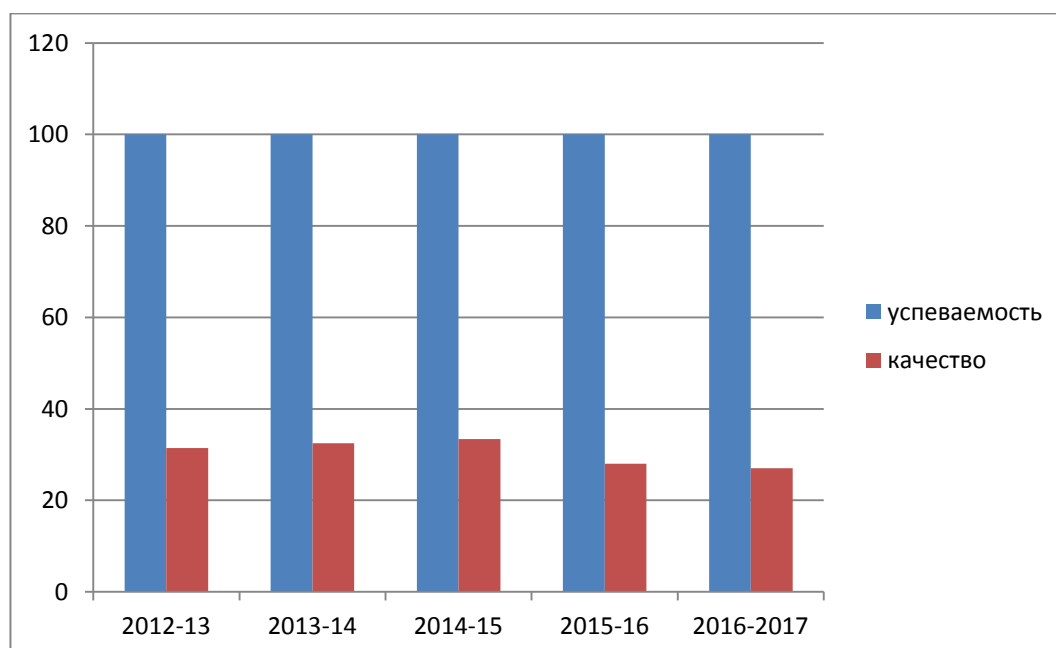
На конец учебного года в 5 – 11х классах обучалось 114 человек, из них отличников – 8 человек, хорошистов – 25 чел., с одной «3» – 5 ученика.

Проведём сравнительный анализ успеваемости по годам:

1. Начальная школа

| Уч.год | Успеваемость | Качество знаний |
|-----------|--------------|-----------------|
| 2012-2013 | 100% | 31.4% |
| 2013-2014 | 100% | 32.5% |
| 2014-2015 | 100% | 33,4% |
| 2015-2016 | 100% | 28% |
| 2016-2017 | 100% | 27% |

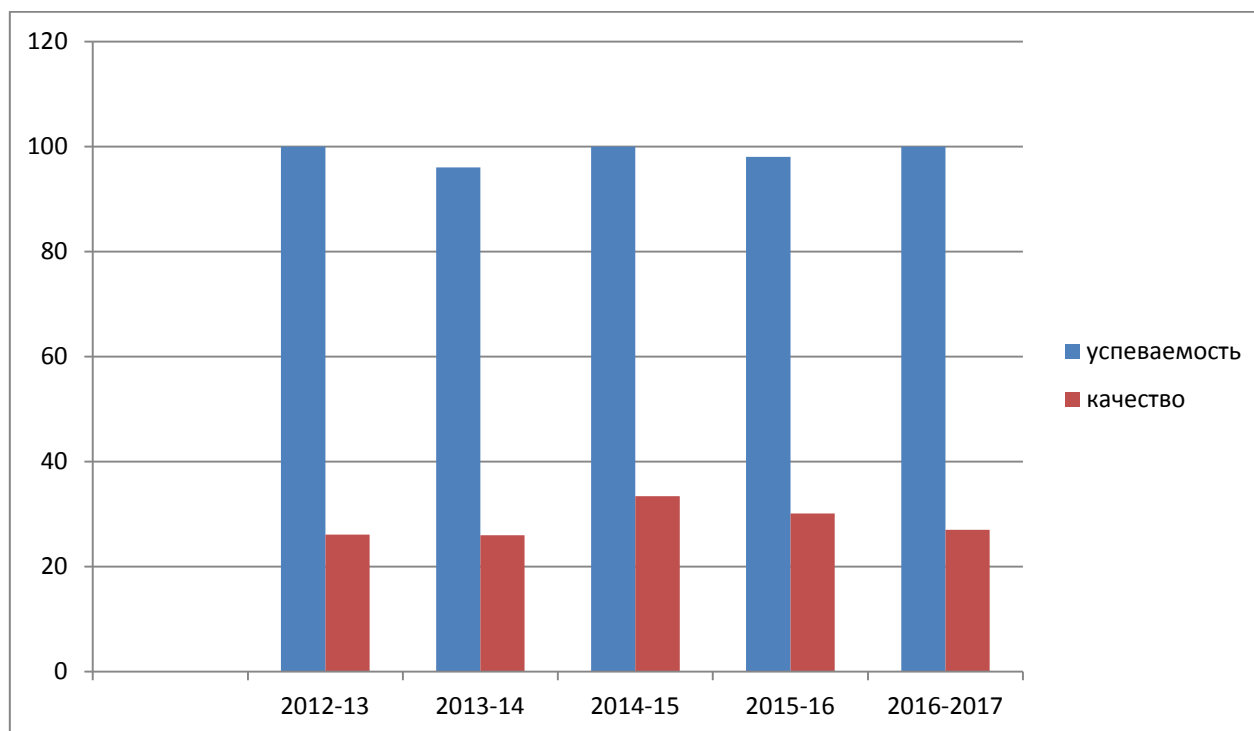
Диаграмма успеваемости и качества знаний в начальной школе.+



2. Основная школа

| Уч.год | Успеваемость | Качество знаний |
|-----------|--------------|-----------------|
| 2012-2013 | 100% | 26.1% |
| 2013-2014 | 95.8% | 25.8% |
| 2014-2015 | 100% | 33,4% |
| 2015-2016 | 98% | 30,1% |
| 2016-2017 | 100% | 27% |

2. Диаграмма успеваемости и качества знаний в основной школе.+

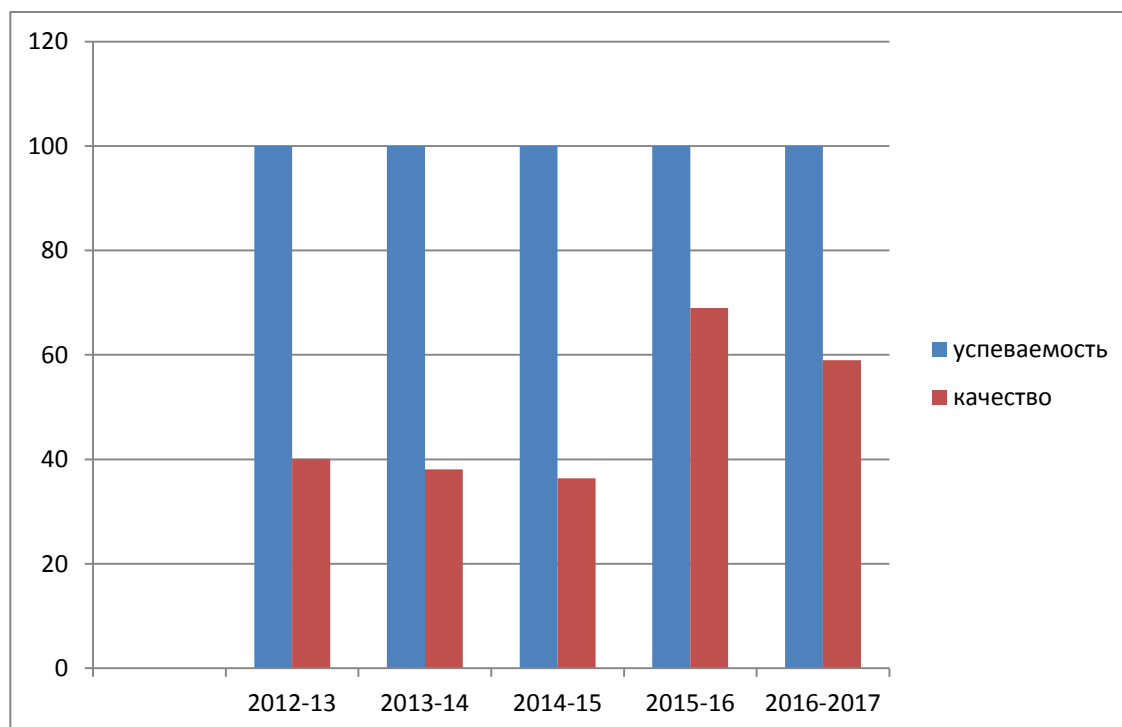


3. Старшая школа

| Уч.год | Успеваемость | Качество знаний |
|--------|--------------|-----------------|
|--------|--------------|-----------------|

| | | |
|------------------|-------------|---------------|
| 2012-2013 | 100% | 40.9 % |
| 2013-2014 | 100% | 38.1% |
| 2014-2015 | 100% | 36,4% |
| 2015-2016 | 100% | 69% |
| 2016-2017 | 100% | 59% |

Диаграмма успеваемости и качества знаний в старшей школе.

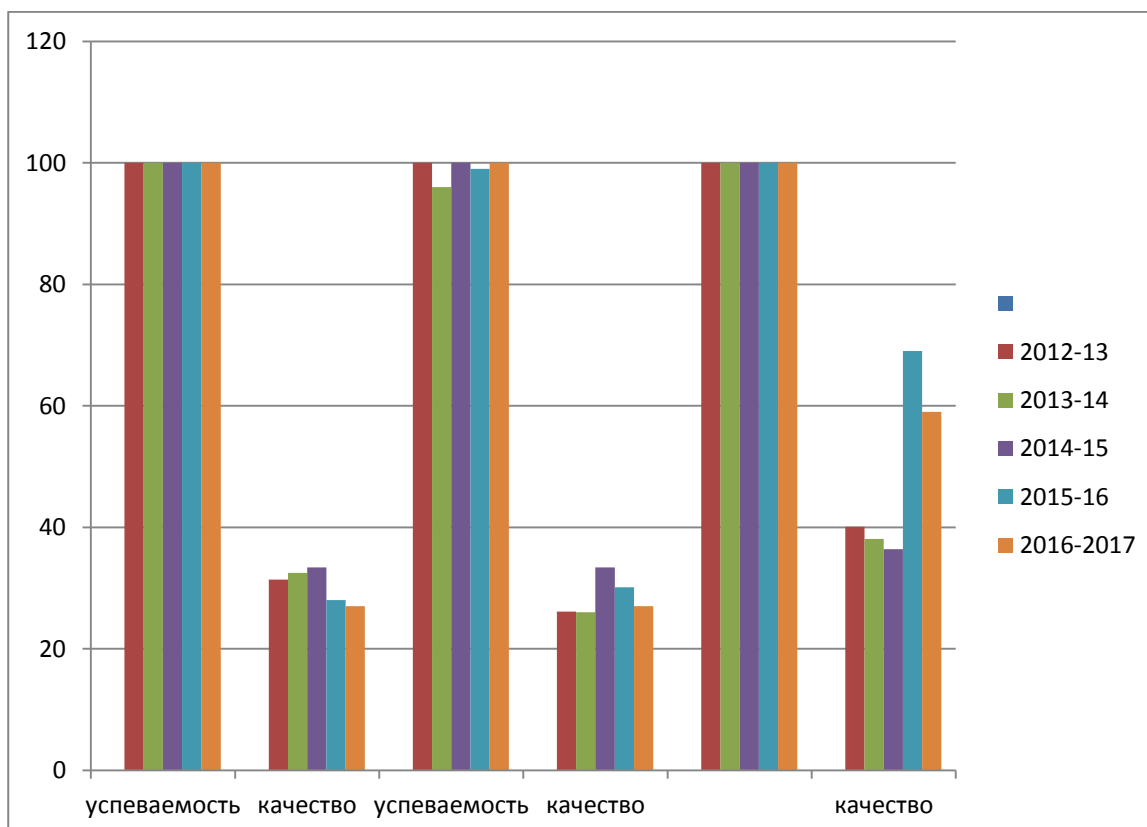


В целом по школе

| Уч.год | Успеваемость | | | Качество знаний | | |
|------------------|--------------|--------------|-------------|-----------------|---------------|--------------|
| | нач. | Осн. | Стар. | нач. | Осн. | Стар. |
| 2012-2013 | 100% | 100% | 100% | 31.4% | 26.1 % | 40.9% |
| 2013-2014 | 100% | 97.9% | 100% | 32.5% | 25.8 % | 38.1% |
| 2014-2015 | 100% | 100% | 100% | 33,4% | 33,4 % | 36,4% |

| | | | | | | |
|------------------|-------------|-------------|-------------|------------|--------------|------------|
| 2015-2016 | 100% | 99% | 100% | 28% | 30,1% | 69% |
| 2016-2017 | 100% | 100% | 100% | 27% | 27% | 59% |

Диаграмма успеваемости и качества знаний в целом по школе.



Какие тенденции можем отметить за последние шесть лет?

| Обучалось учащихся: | 2011./ 2012. уч.год | 2012./ 2013 уч.год. | 2013/ 2014 уч.год | 2014/ 2015 уч.год. | 2015/ 2016 уч.год. | 2016/ 2017 уч.год |
|----------------------------|------------------------------------|------------------------------------|----------------------------------|-----------------------------------|-----------------------------------|----------------------------------|
| | | | | | | |

| | | | | | | |
|---|----|----|---------|----|-----|----|
| | | | | | | |
| В 1-4 классах | 80 | 74 | 80 | 78 | 75 | 99 |
| В 5-9 классах | 88 | 92 | 97 | 93 | 103 | 97 |
| В 10-11 классах | 25 | 22 | 21 | 22 | 20 | 17 |
| Не получили аттестат: | -- | -- | 1 | - | - | - |
| Об основном образовании | 15 | 17 | 18-1=17 | 14 | 22 | 20 |
| О среднем образовании | 12 | 13 | 8 | 9 | 13 | 7 |
| Окончили школу с аттестатом особ. образца | -- | -- | - | 1 | 2 | 2 |
| С золотой медалью | -- | 1 | 2 | - | - | 2 |
| С серебряной медалью | -- | -- | - | - | - | - |
| Окончили на «отлично» по 5-9 классам | 7 | 3 | 3 | 4 | 11 | 8 |
| Окончили на «отлично» по 10-11 классам | 1 | 4 | 4 | 1 | 5 | 4 |

Окончили школу с аттестатом особого образца –Бийсолтанова П. и Солтанов У.

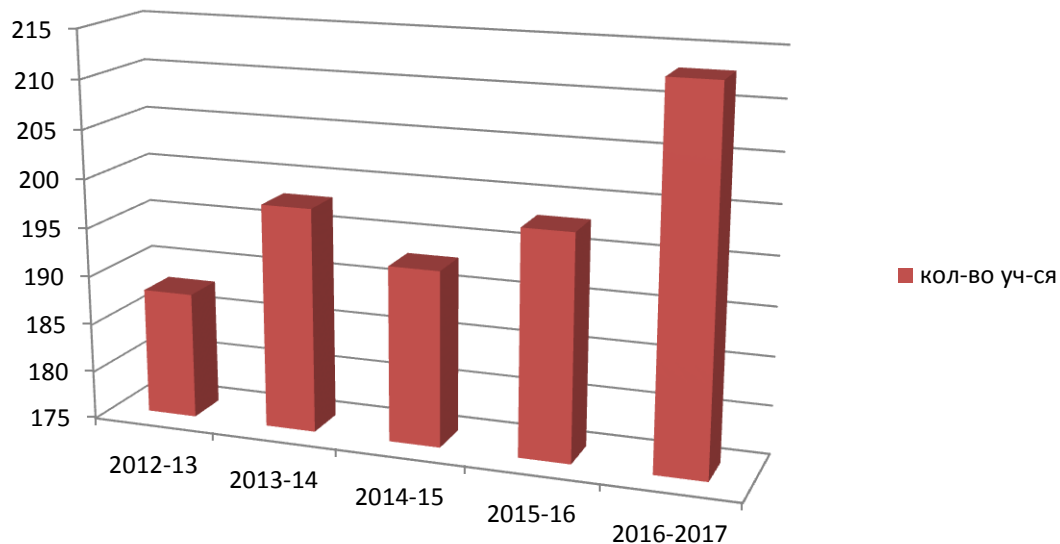
Окончили школу с золотой медалью –Газанова Айна и Татаева З.С.

Общий контингент обучающихся

| классы | 2012 – 2013 учебный год (чел.) | 2013 – 2014 учебный год (чел.) | 2014-2015 учебный год (чел) | 2015-2016г. учебный год (чел) | 2015-2016г. учебный год (чел) |
|---------------|--------------------------------|--------------------------------|-----------------------------|-------------------------------|-------------------------------|
| 1 - 4 | 74 | 80 | 78 | 75 | 99 |
| 5 – 9 | 92 | 97 | 93 | 103 | 97 |
| 10 – 11 | 22 | 21 | 22 | 20 | 17 |
| Итого: | 188 | 198 | 193 | 198 | 213 |
| | | | | | |

Диаграмма количества учащихся по годам.

КОЛ-ВО УЧ-СЯ



Количество классов по ступеням образования.

| классы | 2013 – 2014 учебный год | | 2014-2015 учебный год. | | 2015-2016 учебный год. | | 2016-2017 учебный год. | |
|---------------|-------------------------|----------------|------------------------|----------------|------------------------|----------------|------------------------|----------------|
| | Ко-во уч-ся | Кол-во классов | Ко-во уч-ся | Кол-во классов | Ко-во уч-ся | Кол-во классов | Ко-во уч-ся | Кол-во классов |
| 1 - 4 | 80 | 4 | 78 | 4 | 75 | 5 | 99 | 6 |
| 5 – 9 | 97 | 6 | 93 | 6 | 103 | 5 | 97 | 6 |
| 10 – 11 | 21 | 2 | 22 | 2 | 20 | 2 | 17 | 2 |
| Итого: | 198 | 12 | 193 | 12 | 198 | 12 | 213 | 14 |

Средняя наполняемость классов.

| классы | 2013 – 2014 учебный год | | 2014-2015 учебный год. | | 2015-2016 учебный год. | | 2016-2017 учебный год | |
|---------------|-------------------------|---|------------------------|--|------------------------|--|-----------------------|--|
| | Кол-во уч-ся | Кол-во классов Наполняемость выше нормы. | Кол-во уч-ся | Кол-во классов Наполняемость выше нормы | Кол-во уч-ся | Кол-во классов Наполняемость выше нормы | Кол-во уч-ся | Кол-во классов Наполняемость выше нормы |
| 1 - 4 | 80 | 3 | 78 | 2 | 75 | 1 | 99 | 1 |
| 5 – 9 | 97 | 3 | 93 | 2 | | 3 | 97 | 1 |
| 10 – 11 | 21 | - | 22 | 0 | | 0 | 17 | 0 |
| Итого: | 198 | 18 | 193 | - | 211 | | 213 | |

| | | | | | | | | |
|--|--|---|--|---------------------------------------|--|---------------------------------------|---|--|
| | | Средняя наполня емость = 17 чел. | | Средняя наполняе мость = 16 чел | | Средняя наполняе мость = 16 чел | Средняя наполняе мость = 16чел | |
|--|--|---|--|---------------------------------------|--|---------------------------------------|---|--|

Анализ выполнения учебного плана.

Школа занимается по учебному плану №1 для ОУ РД с родным языком обучения.

Учебный план № 1

в МКОУ «Бугленская СОШ имени Ш.И.Шихсаидова»

для I-IV классов образовательных организаций Республики Дагестан с родным (нерусским) языком обучения, реализующих основную образовательную программу начального общего образования,
на 2016/2017 учебный год

| Предметы | Количество часов в неделю | | | |
|---|---------------------------|----|-----|----|
| | I | II | III | IV |
| Классы | | | | |
| Русский язык и литературное чтение | 7 | 8 | 8 | 7 |
| Родной язык и литературное чтение | 5 | 5 | 5 | 5 |
| Иностранный язык | | 2 | 2 | 2 |
| Математика | 4 | 4 | 4 | 4 |
| Окружающий мир (человек, природа, общество) | | 2 | 2 | 1 |
| Культура и традиции народов Дагестана | | | | 1 |
| Основы религиозных культур и светской этики | | | | 1 |
| Музыка | 1 | 1 | 1 | 1 |
| Изобразительное искусство +технология | 1 | 1 | 1 | 1 |
| Физическая культура | 2 | 3 | 3 | 3 |
| Шахматы | 1 | | | |

| | | | | |
|---|-----------|-----------|-----------|-----------|
| ИТОГО: | 21 | 26 | 26 | 26 |
| Часть, формируемая участниками образовательного процесса | | | | |
| Максимально допустимая недельная нагрузка | 21 | 26 | 26 | 26 |
| Внеурочная деятельность (кружки, секции, проектная деятельность и др.) | 1 | 2 | 2 | 2 |
| Всего к финансированию: | 22 | 28 | 28 | 28 |

Внеурочная деятельность Бугленской СОШ.

| № | класс | Внеурочная деятельность | ответственные |
|----|-------|----------------------------|------------------|
| 1 | 1 «а» | «Юный эколог» | Алиева Н.А. |
| 2 | 1 «б» | «Мир вокруг нас» | Татаева С.Г. |
| 3 | 2 | «Сказкатерапия» | Казакбиева А.А. |
| 4 | 2 | «Веселая математика» | Казакбиева А.А. |
| 5 | 3 | «Занимательная математика» | Хочаева С.Д. |
| 6 | 3 | «Веселая грамматика» | Хочаева С.Д. |
| 7 | 4 «а» | «Занимательная грамматика» | Валиева С.В. |
| 8 | 4 «а» | «Занимательная математика» | Валиева С.В. |
| 9 | 4 «б» | «Юный эколог» | Хасбулатова Р.М. |
| 10 | 4 «б» | «Занимательная математика» | Хасбулатова Р.М. |

Учебный план № 1

МКОУ «Бугленская СОШ имени Ш.И.Шихсаидова»

с родным (нерусским) языком обучения для V-IX классов образовательных организаций

Республики Дагестан, реализующих программы общего образования, на 2016/2017 учебный год

| Предметы | Классы | | | | |
|--------------------------|---------------------------|----|-----|------|----|
| | Количество часов в неделю | | | | |
| Обязательная часть | V | VI | VII | VIII | IX |
| Русский язык | 4 | 4 | 4 | 3 | 3 |
| Русская литература | 4 | 4 | 3 | 3 | 3 |
| Родной язык и литература | 4 | 4 | 4 | 4 | 4 |

| | | | | | |
|--|----|----|-----|----|-----|
| Дагестанская литература | | | | | |
| Иностранный язык | 3 | 3 | 3 | 3 | 3 |
| Математика (компонент) | 5 | 5 | 5+1 | 5 | 5 |
| Информатика и ИКТ | | | | 1 | 2 |
| История | 2 | 2 | 2 | 2 | 2 |
| История Дагестана | | | | 1 | 1 |
| Обществознание (включая экономику и право) | 1 | 1 | 1 | 1 | 1 |
| Культура и традиции народов Дагестана | | | | 1 | 1 |
| Природоведение* | 2 | | | | |
| География | | 1 | 2 | 2 | 2/1 |
| География Дагестана | | | | | 0/1 |
| Биология | | 1 | 2 | 2 | 2 |
| Физика | | | 2 | 2 | 2 |
| Химия | | | | 2 | 2 |
| Музыка | 1 | 1 | 1 | | |
| Изобразительное искусство + труд | 1 | 1 | 1 | | |
| Физическая культура | 3 | 3 | 3 | 3 | 3 |
| ОБЖ (компонент) | 1 | 1 | | 1 | |
| Технология | 1 | 2 | 1 | | |
| | 31 | 32 | 34 | 36 | 36 |
| ИТОГО: | | | | | |
| Компонент образовательной организации | 1 | 1 | 1 | | |
| Максимально допустимая аудиторная недельная нагрузка | 32 | 33 | 35 | 36 | 36 |

*Учебный предмет «Природоведение» по решению образовательной организации может изучаться в VI классе за счет объединения часов, отведенных на освоение учебных предметов «География» и «Биология».

Учебный план № 1

МКОУ «Бугленская СОШ имени Ш.И.Шихсаидова»

Изменение с 01.12.2016года

с родным (нерусским) языком обучения для V-IX классов образовательных организаций Республики Дагестан, реализующих программы общего образования, на 2016/2017 учебный год.

| Предметы | Классы | | | | |
|--------------------------|---------------------------|----|-----|------|----|
| | Количество часов в неделю | | | | |
| Обязательная часть | V | VI | VII | VIII | IX |
| Русский язык | 4 | 4 | 4 | 3 | 3 |
| Русская литература | 4 | 4 | 3 | 3 | 3 |
| Родной язык и литература | 4 | 4 | 4 | 4 | 4 |

| | | | | | |
|--|----|----|-----|----|-----|
| Дагестанская литература | | | | | |
| Иностранный язык | 3 | 3 | 3 | 3 | 3 |
| Математика (компонент) | 5 | 5 | 5+1 | 5 | 5 |
| Информатика и ИКТ | | | | 1 | 2 |
| История | 2 | 2 | 2 | 2 | 2 |
| История Дагестана | | | | 1 | 1 |
| Обществознание (включая экономику и право) | 1 | 1 | 1 | 1 | 1 |
| Культура и традиции народов Дагестана | | | | 1 | 1 |
| География | 1 | 1 | 2 | 2 | 2/1 |
| География Дагестана | | | | | 0/1 |
| Биология | 1 | 1 | 2 | 2 | 2 |
| Физика | | | 2 | 2 | 2 |
| Химия | | | | 2 | 2 |
| Музыка | 1 | 1 | 1 | | |
| Изобразительное искусство + труд | 1 | 1 | 1 | | |
| Физическая культура | 3 | 3 | 3 | 3 | 3 |
| ОБЖ (компонент) | 1 | 1 | | 1 | |
| Технология | 1 | 2 | 1 | | |
| | 31 | 32 | 34 | 36 | 36 |
| ИТОГО: | | | | | |
| Компонент образовательной организации | 1 | 1 | 1 | | |
| Максимально допустимая аудиторная недельная нагрузка | 32 | 33 | 35 | 36 | 36 |

*Учебный предмет «Природоведение» по решению образовательной организации может изучаться в VI классе за счет объединения часов, отведенных на освоение учебных предметов «География» и «Биология».

Учебный план №1 МКОУ

«Бугленская СОШ имени

Ш.И.Шихсаидова»

(недельный) для 10-11 классов образовательных организаций универсального (непрофильного) обучения Республики Дагестан на 2016/2017 учебный год

| Учебные предметы | Число недельных учебных часов | |
|---------------------------------|-------------------------------|----------|
| | 10 класс | 11 класс |
| Базовые учебные предметы | | |
| | 10 класс | 11 класс |
| Русский язык (компонент) | 2+1 | 2+1 |
| Русская литература | 3 | 3 |
| Родной язык | 1 | 1 |

| | | |
|--|-----------|-----------|
| Дагестанская (родная) литература | 2 | 2 |
| Иностранный язык | 3 | 3 |
| Математика (компонент) | 4+1 | 4+1 |
| Информатика | 1 | 1 |
| История (компонент) | 2 | 2 |
| История Дагестана | 1 | 1 |
| Культура и традиции народов Дагестана | 1 | 1 |
| Обществознание (включая экономику и право) (компонент) | 2 | 2 |
| Физика | 2 | 2 |
| Химия | 1 | 1 |
| Биология (компонент) | 1 | 1 |
| Физическая культура | 3 | 3 |
| География | 1 | 1 |
| Технология | 1 | 1 |
| ОБЖ | 1 | 1 |
| Автомеханика с 01.11.2016. | 3 | |
| Младшая медицинская сестра. с 01.12.2016.Оператор ЭВМ | | 3 |
| Итого: | 32 | 32 |
| Элективные учебные предметы | | |
| Учебные предметы, предлагаемые образовательным организациям, учебные практики, проекты, исследовательская деятельность | 5 | 5 |
| Итого: | 37 | 37 |

Учебный план МКОУ

«Бугленская СОШ имени Ш.И.Шихсаидова»

(недельный) для 10-11 классов образовательных организаций универсального (непрофильного) обучения Республики Дагестан на 2016/2017 учебный год
Изменение с 01.12.2016.

| Учебные предметы | Число недельных учебных часов | |
|---------------------------------|-------------------------------|----------|
| | 10 класс | 11 класс |
| Базовые учебные предметы | | |
| Русский язык (компонент) | 2+1 | 2+1 |
| Русская литература | 3 | 3 |
| Родной язык | 1 | 1 |

| | | |
|--|-----------|-----------|
| Дагестанская (родная) литература | 2 | 2 |
| Иностранный язык | 3 | 3 |
| Математика (компонент) | 4+1 | 4+1 |
| Информатика | 1 | 1 |
| История (компонент) | 2+1 | 2 |
| История Дагестана | 1 | 1 |
| Культура и традиции народов Дагестана | 1 | 1 |
| Обществознание (включая экономику и право) (компонент) | 2+1 | 2 |
| Физика | 2 | 2 |
| Химия | 1 | 1 |
| Биология (компонент) | 1+1 | 1 |
| Физическая культура | 3 | 3 |
| География | 1 | 1 |
| Технология | 1 | 1 |
| ОБЖ | 1 | 1 |
| Оператор ЭВМ | | 3 |
| Итого: | 32 | 32 |
| Элективные учебные предметы | | |
| Учебные предметы, предлагаемые образовательным организациям, учебные практики, проекты, исследовательская деятельность | 5 | 5 |
| Итого: | 37 | 37 |

Изучаются все предметы учебного плана , часы школьного компонента в 2016 -2017 учебном году были определены следующим образом:

1. Начальное общее образование.

Внеурочная деятельность :

- 1 «а» кл.- «Юный эколог» 1час
- 1 «б» кл.- «Мир вокруг нас» 1час
- 2 кл.- «Веселая математика» 1 час.
- 2 кл – «Сказкатерапия» 1час.
- 3 кл –«Занимательная математика» 1 час
- 3 кл.- «Веселая грамматика» 1 час
- 4 «а»кл –«Занимательная математика» 1 час
- 4 «а»кл – «Занимательная грамматика» 1 час
- 4 «а»кл – «Занимательная математика» 1час
- 4 «б»кл – «Юный эколог» 1 час

2.Основное общее образование.

- 5 -кл. ОБЖ 1час
- 6- кл. ОБЖ 1час.
- 7-кл. математика 1час.

3.Среднее (полное) общее образование.

| | | |
|--------|--------------------|--|
| 10-кл. | Русский язык. | 1час. |
| | Алгебра | 1час. и автомеханика -3часа до 01.12.2016год. |
| | Обществознание | 1час. |
| | История | 1час. |
| | Биология | 1час |
| 11-кл. | Алгебра | 1час. |
| | Русский язык | 1час. и оператор ЭВМ-3 часа с 01.12.2016 года. |
| | Русская литература | 1час. |
| | Обществознание | 1час. |
| | Биология | 1час. |

Анализ программного обеспечения учебного плана.

- родной язык: учителя работают по программе ,выпущенной в 1992 году.
- родная литература : по программе, выпущенной в 2007 г.
- математика : учителя работают по программе 2001 года.
- информатика: по программе Семакина.И.Г.
- русский язык : учителя работают
- русская литература:
- биология: программа Н.И.Сонины;
- химия: программа О.С.Габрилян;
- история: программа 2001 года (Утин В.П.);
- обществознание: программа 2008 года (Лабезников В.П.);
- английский язык: программа 2009 года. (Москва. «Просвещение» А.А.Кузнецов.) ;
- начальные классы: учителя работают по ФГОС. Учебники «Школа России». Просвещение 2011год.;
- физика: программа 2001 года (Мартынов. Иванов);

Выполнение учебного плана в 2016_-2017__ учебном году

в 4 «а» классе +

| № | Наименование учебного предмета (по учебному плану) | учебного школьному | Общее количество часов по учебному плану за год обучения | Фактически выполнено | |
|----|--|--------------------|--|----------------------|-------------|
| | | | | в часах | в % |
| 1 | Русский язык | | 136 | 136 | 100 |
| 2 | Русская литература | | 102 | 102 | 100 |
| 3 | Родной язык | | 68 | 69 | 100 |
| 4 | Родная литература | | 102 | 102 | 100 |
| 5 | Математика | | 136 | 136 | 100 |
| 6 | Культура и традиции народов Дагестана | | 34 | 34 | 100 |
| 7 | Окружающий мир | | 34 | 34 | 100 |
| 8 | Основы религиозных культур и светской этики | | 34 | 35 | 100 |
| 9 | Музыка | | 34 | 34 | 100 |
| 10 | Изобразительное искусство | | 34 | 34 | 100 |
| 11 | Физическая культура | | 102 | 104 | 100 |
| 12 | Английский язык | | 68 | 69 | 100 |
| | | | | | |
| | Итого | | 884 | 889 | 100% |

Выполнение учебного плана в 2016_-2017__ учебном году

в 4 «б» классе +

| № | Наименование учебного предмета (по учебному плану) | учебного школьному | Общее количество часов по учебному плану за год обучения | Фактически выполнено | |
|---|--|--------------------|--|----------------------|-----|
| | | | | в часах | в % |
| 1 | Русский язык | | 136 | 136 | 100 |
| 2 | Русская литература | | 102 | 102 | 100 |
| 3 | Родной язык | | 68 | 68 | 100 |
| 4 | Родная литература | | 102 | 102 | 100 |
| 5 | Математика | | 136 | 136 | 100 |

| | | | | |
|----|---|-----|-----|------|
| 6 | Культура и традиции народов Дагестана | 34 | 34 | 100 |
| 7 | Окружающий мир | 34 | 35 | 100 |
| 8 | Основы религиозных культур и светской этики | 34 | 35 | 100 |
| 9 | Музыка | 34 | 35 | 100 |
| 10 | Изобразительное искусство | 34 | 34 | 100 |
| 11 | Физическая культура | 102 | 104 | 100 |
| 12 | Английский язык | 68 | 68 | 100 |
| | | | | |
| | Итого | 884 | 889 | 100% |

Выполнение учебного плана в 2016_-2017__ учебном году

в 1 «б» классе +

| № | Наименование учебного предмета (по учебному плану) | Общее количество часов по учебному плану за год обучения | Фактически выполнено | |
|----|--|--|----------------------|-----|
| | | | в часах | в % |
| 1 | Русский язык | 132 | 132 | 100 |
| 2 | Русская литература | 102 | 103 | 100 |
| 3 | Родной язык | 66 | 66 | 100 |
| 4 | Родная литература | 99 | 99 | 100 |
| 5 | Математика | 132 | 132 | 100 |
| 6 | Культура и традиции народов Дагестана | | | |
| 7 | Окружающий мир «Юный эколог» | 32 | 32 | 100 |
| 8 | Основы религиозных культур и светской этики | | | |
| 9 | Музыка | 33 | 33 | 100 |
| 10 | Изобразительное искусство+ технология | 33 | 33 | 100 |
| 11 | Физическая культура | 66 | 66 | 100 |
| 12 | шахматы | 33 | 33 | 100 |
| | | | | |

| | | | | |
|--|--------------|------------|------------|-------------|
| | Итого | 728 | 729 | 100% |
|--|--------------|------------|------------|-------------|

**Выполнение учебного плана в 2016 -2017 учебном году
в 1 «а» классе**

| № | Наименование учебного предмета (по учебному плану) | школьному учебному | Общее количество часов по учебному плану за год обучения | Фактически выполнено | |
|----|--|--------------------|--|----------------------|-------------|
| | | | | в часах | в % |
| 1 | Русский язык | | 132 | 133 | 100 |
| 2 | Русская литература | | 102 | 104 | 100 |
| 3 | Родной язык | | 66 | 68 | 100 |
| 4 | Родная литература | | 99 | 102 | 100 |
| 5 | Математика | | 132 | 132 | 100 |
| 6 | Культура и традиции народов Дагестана | | | | |
| 7 | Окружающий мир «Юный эколог» вн ур. | | 33 | 32 | 97 |
| 8 | Основы религиозных культур и светской этики | | | | |
| 9 | Музыка | | 32 | 34 | 100 |
| 10 | Изобразительное искусство+ технология | | 33 | 33 | 100 |
| 11 | Физическая культура | | 66 | 69 | 100 |
| 12 | шахматы | | 33 | 32 | 97 |
| | | | | | |
| | Итого | | 728 | 739 | 100% |

**Выполнение учебного плана в 2016 -2017 учебном году
во 2- ом классе**

| № | Наименование учебного предмета (по учебному плану) | школьному учебному | Общее количество часов по учебному плану за год обучения | Фактически выполнено | |
|---|--|--------------------|--|----------------------|-----|
| | | | | в часах | в % |
| 1 | Русский язык | | 136 | 136 | 100 |
| 2 | Русская литература | | 136 | 137 | 100 |
| 3 | Родной язык | | 68 | 71 | 100 |
| 4 | Родная литература | | 102 | 102 | 100 |

| | | | | |
|----|---|-----|-----|------|
| 5 | Математика | 136 | 136 | 100 |
| 6 | Окружающий мир | 68 | 68 | 100 |
| 7 | Музыка | 34 | 34 | 100 |
| 8 | Изобразительное искусство + Технология | 34 | 34 | 100 |
| 9 | Физическая культура | 102 | 102 | 100 |
| 10 | Английский язык | 68 | 69 | 100 |
| 11 | Внеурочная деятельность | 34 | 34 | 100 |
| 12 | Внеурочная деятельность | 34 | 34 | 100 |
| | Итого | 952 | 957 | 100% |

Выполнение учебного плана в 2016__-2017__ учебном году

В 3-ом классе .++

| № | Наименование учебного предмета (по учебному плану) | Общее количество часов по учебному плану за год обучения | Фактически выполнено | |
|----|--|--|----------------------|------|
| | | | в часах | в % |
| 1 | Русский язык | 136 | 136 | 100 |
| 2 | Русская литература | 136 | 136 | 100 |
| 3 | Родной язык | 68 | 68 | 100 |
| 4 | Родная литература | 102 | 102 | 100 |
| 5 | Математика | 136 | 136 | 100 |
| 6 | Окружающий мир | 68 | 68 | 100 |
| 7 | Музыка | 34 | 34 | 100 |
| 8 | Изобразительное искусство + Технология | 34 | 34 | 100 |
| 9 | Физическая культура | 102 | 102 | 100 |
| 10 | Английский язык | 68 | 68 | 100 |
| 11 | Внеурочная деятельность | 34 | 34 | 100 |
| 12 | Внеурочная деятельность | 34 | 34 | 100 |
| | Итого | 952 | 952 | 100% |

Выполнение учебного плана в 2016__-2017__ учебном году

в 5 классе

| № | Наименование учебного предмета | Общее количество | Фактически выполнено |
|---|--------------------------------|------------------|----------------------|
|---|--------------------------------|------------------|----------------------|

| | (по школьному учебному плану) | часов по учебному плану за год обучения | в часах | в % |
|----|--|---|-------------|-------------|
| 1 | Русский язык | 136 | 136 | 100 |
| 2 | Русская литература | 136 | 136 | 100 |
| 3 | Родной язык | 68 | 68 | 100 |
| 4 | Родная литература | 68 | 67 | 99 |
| 5 | Английский язык | 102 | 104 | 100 |
| 6 | Алгебра | 170 | 170 | 100 |
| 7 | История | 68 | 66 | 97 |
| 8 | Обществознание(включая экономику и право) | 34 | 36 | 100 |
| 9 | География | 28 | 28 | 100 |
| 10 | Биология | 21 | 21 | 100 |
| 11 | Природоведение | 22 | 22 | 100 |
| 12 | Физическая культура | 102 | 101 | 99 |
| 13 | ОБЖ | 34 | 35 | 100 |
| 14 | Изобразительное искусство + труд. | 34 | 31 | 91 |
| 15 | Музыка | 34 | 34 | 100 |
| 16 | Технология | 34 | 34 | 100 |
| | Итого | 1088 | 1089 | 100% |

*Выполнение учебного плана в 2016 -2017 учебном году
в 6 «а» классе*

| № | Наименование учебного предмета (по школьному учебному плану) | Общее количество часов по учебному плану за год обучения | Фактически выполнено | |
|---|--|--|----------------------|-----|
| | | | в часах | в % |
| 1 | Русский язык | 136 | 140 | 100 |
| 2 | Русская литература | 136 | 136 | 100 |
| 3 | Родной язык | 68 | 68 | 100 |
| 4 | Родная литература | 68 | 68 | 100 |
| 5 | Английский язык | 102 | 103 | 100 |
| 6 | Алгебра | 170 | 173 | 100 |
| 7 | История | 68 | 68 | 100 |

| | | | | |
|----|--|------|------|------|
| 8 | Обществознание(включая экономику и право) | 34 | 36 | 100 |
| 9 | География | 34 | 34 | 100 |
| 10 | Биология | 34 | 37 | 100 |
| 11 | Физическая культура | 102 | 99 | 97 |
| 12 | ОБЖ | 34 | 35 | 100 |
| 13 | Изобразительное искусство + труд. | 34 | 34 | 100 |
| 14 | Музыка | 34 | 33 | 97 |
| 15 | Технология | 68 | 68 | 100 |
| | Итого | 1122 | 1132 | 100% |

*Выполнение учебного плана в 2016__-2017__ учебном году
в 6 «б» классе*

| № | Наименование учебного предмета (по школьному учебному плану) | Общее количество часов по учебному плану за год обучения | Фактически выполнено | |
|----|---|--|----------------------|-----|
| | | | в часах | в % |
| 1 | Русский язык | 136 | 135 | 99 |
| 2 | Русская литература | 136 | 135 | 99 |
| 3 | Родной язык | 68 | 68 | 100 |
| 4 | Родная литература | 68 | 68 | 100 |
| 5 | Английский язык | 102 | 102 | 100 |
| 6 | Алгебра | 170 | 170 | 100 |
| 7 | История | 68 | 70 | 100 |
| 8 | Обществознание(включая экономику и право) | 34 | 37 | 100 |
| 9 | География | 34 | 34 | 100 |
| 10 | Биология | 34 | 37 | 100 |
| 11 | Физическая культура | 102 | 101 | 99 |
| 12 | ОБЖ | 34 | 35 | 100 |
| 13 | Изобразительное искусство + труд. | 34 | 35 | 100 |
| 14 | Музыка | 34 | 35 | 100 |
| 15 | Технология | 68 | 66 | 97 |

| | | | | |
|--|--------------|-------------|-------------|-------------|
| | Итого | 1122 | 1126 | 100% |
|--|--------------|-------------|-------------|-------------|

**Выполнение учебного плана в 2016 -2017 учебном году
в 7 классе**

| № | Наименование учебного предмета (по школьному учебному плану) | Общее количество часов по учебному плану за год обучения | Фактически выполнено | |
|----|---|--|----------------------|-------------|
| | | | в часах | в % |
| 1 | Русский язык | 136 | 134 | 99 |
| 2 | Русская литература | 102 | 101 | 99 |
| 3 | Родной язык | 68 | 68 | 100 |
| 4 | Родная литература | 68 | 68 | 100 |
| 5 | Английский язык | 102 | 102 | 100 |
| 6 | Алгебра | 120+34(к) | 119+34 | 99 |
| 7 | Геометрия | 50 | 53 | 100 |
| 8 | История | 68 | 67 | 99 |
| 9 | Обществознание(включая экономику и право) | 34 | 36 | 100 |
| 10 | География | 68 | 65 | 96 |
| 11 | Биология | 68 | 68 | 100 |
| 12 | Физика | 68 | 68 | 100 |
| 13 | Физическая культура | 102 | 100 | 98 |
| 14 | Технология | 34 | 34 | 100 |
| 15 | Музыка | 34 | 34 | 100 |
| 16 | Изобразительное искусство +труд | 34 | 34 | 100 |
| | Итого | 1190 | 1185 | 99,5 |

**Выполнение учебного плана в 2016 -2017 учебном году
в 8 классе**

| № | Наименование учебного предмета (по школьному учебному плану) | Общее количество часов по учебному плану за год обучения | Фактически выполнено | |
|---|---|--|----------------------|-----|
| | | | в часах | в % |
| 1 | Русский язык | 102 | 104 | 100 |
| 2 | Русская литература | 102 | 104 | 100 |
| 3 | Родной язык | 68 | 68 | 100 |

| | | | | |
|----|--|------|------|------|
| 4 | Родная литература | 68 | 68 | 100 |
| 5 | Английский язык | 102 | 102 | 100 |
| 6 | Алгебра | 102 | 100 | 98 |
| 7 | Геометрия | 68 | 67 | 99 |
| 8 | Информатика и ИКТ | 34 | 36 | 100 |
| 9 | История | 68 | 67 | 99 |
| 10 | История Дагестана | 34 | 35 | 100 |
| 11 | Обществознание(включая экономику и право) | 34 | 35 | 100 |
| 12 | КТНД | 34 | 36 | 100 |
| 13 | География | 68 | 69 | 100 |
| 14 | Биология | 68 | 67 | 99 |
| 15 | Физика | 68 | 69 | 100 |
| 16 | Химия | 68 | 68 | 100 |
| 17 | Физическая культура | 102 | 101 | 99 |
| 18 | ОБЖ | 34 | 35 | 100 |
| | | | | |
| | Итого | 1224 | 1231 | 100% |

*Выполнение учебного плана в 2016 -2017 учебном году
в 9 классе*

| № | Наименование учебного предмета (по школьному учебному плану) | Общее количество часов по учебному плану за год обучения | Фактически выполнено | |
|---|---|--|----------------------|-----|
| | | | в часах | в % |
| 1 | Русский язык | 102 | 101 | 99 |
| 2 | Русская литература | 102 | 102 | 100 |
| 3 | Родной язык | 68 | 68 | 100 |
| 4 | Родная литература | 68 | 68 | 100 |
| 5 | Английский язык | 102 | 101 | 99 |
| 6 | Алгебра | 102 | 102 | 100 |
| 7 | Геометрия | 68 | 68 | 100 |
| 8 | Информатика и ИКТ | 68 | 69 | 100 |

| | | | | |
|----|---|------|------|------|
| 9 | История | 68 | 68 | 100 |
| 10 | История Дагестана | 34 | 34 | 100 |
| 11 | Обществознание(включаая экономику и право) | 34 | 36 | 100 |
| 12 | КТНД | 34 | 35 | 100 |
| 13 | География | 50 | 51 | 100 |
| 14 | География Дагестана | 18 | 19 | 100 |
| 15 | Биология | 68 | 68 | 100 |
| 16 | Физика | 68 | 68 | 100 |
| 17 | Химия | 68 | 68 | 100 |
| 18 | Физическая культура | 102 | 101 | 99 |
| | | | | |
| | Итого | 1224 | 1227 | 100% |

Выполнение учебного плана в 2016__-2017__ учебном году

в 10 классе

| № | Наименование учебного предмета (по школьному учебному плану) | Общее количество часов по учебному плану за год обучения | Фактически выполнено | |
|----|--|--|----------------------|-----|
| | | | в часах | в % |
| 1 | Русский язык | 68+34(К)=102 | 102 | 100 |
| 2 | Русская литература | 102 | 102 | 100 |
| 3 | Родной язык | 34 | 37 | 100 |
| 4 | Родная литература | 68 | 68 | 100 |
| 5 | Английский язык | 102 | 102 | 100 |
| 6 | Алгебра | 68+ 34 (К)=102 | 105 | 100 |
| 7 | Геометрия | 68 | 68 | 100 |
| 8 | Информатика и ИКТ | 34 | 35 | 100 |
| 9 | История | 68+34(К)=102 | 94 | 100 |
| 10 | История Дагестана | 34 | 34 | 100 |
| 11 | Обществознание(включаая экономику и право) | 68+34(К)=102 | 116 | 100 |
| 12 | КТНД | 34 | 34 | 100 |

| | | | | |
|----|---------------------|-------------|-------------|-------------|
| 13 | География | 34 | 33 | 100 |
| 14 | География Дагестана | | | |
| 15 | Биология | 34+34(К)=68 | 68 | 100 |
| 16 | Физика | 68 | 68 | 100 |
| 17 | Химия | 34 | 37 | 100 |
| 18 | Физическая культура | 102 | 102 | 100 |
| 19 | Технология | 34 | 34 | 100 |
| 20 | ОБЖ | 34 | 35 | 100 |
| 21 | Автомеханика | | 23 | 100 |
| | | | | |
| | Итого | 1258 | 1263 | 100% |

Выполнение учебного плана в 2016 -2017 учебном году

ИЗМЕНЕНИЕ С 01.12.2016г

в 11 классе

| № | Наименование учебного предмета (по школьному учебному плану) | Общее количество часов по учебному плану за год обучения | Фактически выполнено | |
|----|---|--|----------------------|-----|
| | | | в часах | в % |
| 1 | Русский язык | 68+34(К)=102 | 68+34=102 | 100 |
| 2 | Русская литература | 102 | 100 | 98 |
| 3 | Родной язык | 34 | 35 | 100 |
| 4 | Родная литература | 68 | 68 | 100 |
| 5 | Английский язык | 102 | 101 | 99 |
| 6 | Алгебра | 68+34(К)-102 | 69+38=107 | 100 |
| 7 | Геометрия | 68 | 67 | 99 |
| 8 | Информатика и ИКТ | 34 | 33 | 97 |
| 9 | История | 68 | 71 | 100 |
| 10 | История Дагестана | 34 | 35 | 100 |
| 11 | Обществознание(включая экономику и право) | 68 | 71 | 100 |
| 12 | КТНД | 34 | 34 | 100 |
| 13 | География | 34 | 35 | 100 |

| | | | | |
|----|----------------------------|------|------|------|
| 14 | Биология | 34 | 33 | 97 |
| 15 | Физика | 68 | 68 | 100 |
| 16 | Химия | 34 | 35 | 100 |
| 17 | Физическая культура | 102 | 97 | 95 |
| 18 | ОБЖ | 34 | 35 | 100 |
| 19 | Технология | 34 | 34 | 100 |
| 20 | Оператор ЭВМ- с 01.12.2016 | 66 | 66 | 100 |
| | | | | |
| | Итого | 1222 | 1227 | 100% |

Анализ обученности учащихся на базовом и программном уровнях.

Цель : выявить и проанализировать результаты уровня обученности учащихся.

В 2016 - 2017 учебном году функционировало 14 общеобразовательных классов. Общее количество учащихся составляет 213 уч-ся. Успеваемость по школе составляет 100% , качество 29%.

| класс (5-11) | кол-во учащихся | отличники | хорошисты | троечники | неуспевающие | % усп-ти | % качества |
|--------------|-----------------|-----------|-----------|-----------|--------------|----------|------------|
| 5класс | 15 | 0 | 4 | 11 | - | 100 | 27 |
| 6класс | 27 | 0 | 7 | 20 | - | 100 | 26 |
| 7класс | 18 | 1 | 4 | 13 | - | 100 | 28 |
| 8класс | 17 | 1 | 3 | 13 | - | 100 | 24 |
| 9класс | 20 | 2 | 4 | 14 | - | 100 | 30 |
| 10класс | 10 | 2 | 2 | 6 | - | 100 | 40 |
| 11класс | 7 | 2 | 4 | 1 | - | 100 | 86 |
| Итого: | 114 | 8 | 28 | 78 | - | 100% | 32% |

С одной оценкой «3» Бугленская СОШ.им.Ш.И.Шихсаидова

за 2016-2017учебный год.

| № | Класс | Ф.И.О. уч-ся. с одной «3» | Предмет |
|---|-------|---------------------------|-----------------|
| 1 | 3 | Хайбуллаева Д | Английский язык |

| | | | |
|----|-------|----------------|-----------------|
| 2 | 3 | Абдуллаев Ш | Английский язык |
| 3 | 3 | Гаджиева Б | Английский язык |
| 4 | 3 | Юсупов А | Английский язык |
| 5 | 4 «а» | Султанова С | Английский язык |
| 6 | 4 «б» | Бийсолтанова П | Английский язык |
| 7 | 5 | Джахбарова П | Математика |
| 8 | 6 «а» | Муратбекова Д | Математика |
| 9 | 6 «а» | Салаутдинов | Русский язык |
| 10 | 7 | Юсупова А | Алгебра |
| 11 | 7 | Арсланбекова С | Алгебра |

На базовом уровне обучены все учащиеся.

С одной «3» закончили учебный год 11 учеников, что составляет 5,1% от всех учащихся.

| Предмет/класс | Н.ш | 2 | 3 | 4 а | 4 б | 5 | 6 а | 6 б | 7 | 8 | 9 | 1 0 | 1 1 | | | Итого | |
|-----------------|-----|---|---|--------|--------|---|--------|--------|---|---|---|--------|--------|---|---|-------|----|
| | | | | | | | | | | | | | | | | | |
| Русский язык | | | | | | 1 | | | | | | | | | | | 1 |
| Родной язык | | | | | | | | | | | | | | | | | |
| Математика | | | | | 1 | 1 | | 2 | | | | | | | | | 4 |
| Геометрия | | | | | | | | | | | | | | | | | - |
| Физика | | | | | | | | | | | | | | | | | - |
| Химия | | | | | | | | | | | | | | | | | - |
| Биология | | | | | | | | | | | | | | | | | - |
| География | | | | | | | | | | | | | | | | | - |
| Окружающий мир | | | | | | | | | | | | | | | | | - |
| Английский язык | | | 4 | 1 | 1 | | | | | | | | | | | | 6 |
| Физкультура | | | | | | | | | | | | | | | | | - |
| Итого | | | 4 | 2 | 1 | 2 | | 2 | - | - | - | - | - | - | - | | 11 |

Наибольшее количество учащихся с одной «3» в начальной

школе по английскому языку, в основной – по математике и русский язык. МО

учителей начальной школы, русского языка , математике и английского языка необходимо четко спланировать работу по организации индивидуальной работы с учащимися, имеющими одну тройку, усилить результативность взаимодействия классных руководителей с учителями –предметниками, родителями , психологом школы и другими участниками учебного процесса .

Надо отметить, что в целом по школе образовательный процесс строился на основе индивидуального и дифференцированного подхода к обучению учащихся.

В работе с учащимися учителя школы использовали современные технологии обучения, в том числе обучение в сотрудничестве; виды и формы деятельности учащихся определялись для каждого этапа обучения в соответствии с возрастными и индивидуальными особенностями и склонностями учащихся .

Приоритетной целью современного российского образования становится полноценное формирование и развитие способностей ученика самостоятельно ставить учебную проблему, формулировать алгоритм ее решения, контролировать процесс и оценивать полученный результат, т.е. научить учиться. Это должно стать залогом успешной адаптации в стремительно меняющемся обществе.

Педагоги школы призваны учить детей творчеству, воспитывать в каждом ребенке самостоятельную личность, владеющую инструментарием саморазвития и самосовершенствования, умеющую находить эффективные способы решения проблемы, осуществлять поиск нужной информации, критически мыслить, вступать в дискуссию, коммуникацию.

Рекомендации:

- 1. Администрации школы поставить на контроль работу МО начальных классов, руководителем которого является Алхасова М.Б. и учителя-предметника: Мурзаевой З.С.**
- 2. Психологу Казакбиевой А.А провести беседы с учащимися, имеющими одну «3», Разработать методические рекомендации учителям , классным руководителям , родителям и др.**
- 3. Социальному педагогу провести частые посещения на дому.**
- 4. Всем учителям провести дополнительные занятия с детьми с одной тройкой.**

5.Классным руководителям этих учащихся проследить за успеваемостью своих детей вместе с родителями.

В 2016/2017 учебном году учащиеся МКОУ «Бугленская СОШ имени Ш.И.Шихсаидова» стали победителями и призерами конкурсов:

| Название | Уровень | ФИО победителя и призера | ФИО учителя |
|---|----------------|---------------------------------------|--|
| Конкурс «Лучший чтец стихов Р.Гамзатова» на родном языке(кумыкский) | участие | | Газанова А.А. Сулейманова У.Г. Татаева З.К |
| Конкурс «Лучший чтец стихов Р.Гамзатова» на русском языке. | 3 место | Магомедова Мунира - 7класс | Абдуллатипова Р. |
| +Зональный этап республиканского конкурса агитбригад отрядов юных инспекторов движения (ЮИД) «Верны Юидовской стране» среди учащихся общеобразовательных учреждений по профилактике ДДТТ. | 2 место | | Джахбарова Д.Г. Шанавазов С. |

| | | | |
|--|---------|----------------------------------|--------------------|
| Районный смотр –конкурс художественной самодеятельности «Очаг мой – родной Дагестан», посвященный «Году гор» | 2 место | | Сулейманова У.Г. |
| Районный смотр –конкурс художественной самодеятельности «Очаг мой – родной Дагестан», посвященный «Году гор» номинация :Фолклерный танец» | 1 место | | Сулейманова У.Г. |
| Муниципальный тур 22 Республиканской научной конференции молодых исследователей «Шаг в будущее» | 1 место | Газанова Айна-11класс | Газанова А.А. |
| Республиканский тур 22 Республиканской научной конференции молодых исследователей «Шаг в будущее» | 1 место | Газанова Айна-11класс | Газанова А.А. |
| Республиканский конкурс исследовательских работ учащихся «Права человека глазами ребенка» | 1 место | Татаева Мадина – 8 класс. | Абдуллатипова Р.К. |
| Республиканский конкурс исследовательских работ учащихся «Мы дружбой народов сильны» | участие | | Татаева С.Г. |
| РАЙОННЫЙ ЭТАП КОНКУРСА исследовательских и творческих работ «И гордо реет флаг державный» посвященного истории государственной символики Российской Федерации и республики Дагестан Номинация: | 1 место | Хасбулатова Зульмира О. 7 лет | Хасбулатова Р.М. |

| | | | |
|---|------------------------------------|---|---------------------------------|
| «Декоративно-прикладное творчество» | | | |
| Конкурс «Учитель года - 2017» | 1 место- среди филолого в | Учитель русского языка и литературы. | Абдуллатипова Р.К. |
| Муниципальный этап республиканского конкурса «Верны Юидовской стране» | 2 место | | Джахбарова Д.Г. Шанавазов С. |
| Муниципальный этап республиканского конкурса «Юный юрист» в номинации : «Гражданское право» | 2 место | Алиев Умалат - 10 класс | Нурмагомедов К.Х. |
| Муниципальный этап республиканского конкурса «Юный юрист» в номинации: «Административное право» | 3 место | Бийгишиев Магомед- 11 класс | Нурмагомедов К.Х. |
| Районный конкурс авторских произведений «Вдохновение – 2016» | участие | Бийболатова Наима – 4 « а» класс | Бийболатова С.В. |
| «Я люблю Россию» награждены дипломами за активное участие в отборочном этапе Интеллектуальной интерактивной игре . | диплом | Бийсолтанова П.-9кл. Бийгишиев М-11кл. Бийгишиева Джежей - 9кл. Вагабов Гусеен.-9 кл. | Сайпуллаева У.У |
| Муниципальный конкурс школьных сайтов «Лучшая страница учителя английского языка» | 1 место | Учитель английского языка | Мурзаева З.С. |
| Игрок команды на 3- ом открытом первенстве ДЮСШ города Буйнакск по | 3 место | Ибрагимов Забит -10 класс | |

| | | | |
|--|---------|--------------------------------|-------------------|
| баскетболу, посвященном памяти ветерана спорта Давыдова А.Н. | | | |
| Республиканский конкурс «Подрост» Номинация: «Экология лесных растений» | 2 место | Бийсолтанова Патимат - 9класс | Мусаев Муса Н . |
| Республиканский конкурс «Подрост» Номинация: «Экология лесных животных» | 1 место | Алисолтанова А -7класс | Татаева С.Г. |
| Республиканский конкурс «Подрост» Номинация: «Практическая природоохранная деятельность» | 3 место | Бийгишиева Д-9 класс | Мусаев Муса Н . |
| Республиканский конкурс «Российский национальный юниорский водный конкурс2017» | 3 | Бийсолтанова Патимат - 9класс | Мусаев Муса Н . |
| Республиканский конкурс «Экологические проблемы Дагестана глазами детей» | участие | Ибрагимова Милана -6 «б» класс | Мусаев Муса Н |
| Республиканский конкурс «Юный юрист» Номинация : « Гражданское право» | 2 место | Алиев У.-11класс | Нурмагомедов К.Х. |
| Республиканский конкурс «Юный юрист» Номинация : « Административное право» | 3 место | Бийгишиев М -11 класс | Нурмагомедов К.Х. |
| Муниципальный этап Республиканского конкурса исследовательский проект младших школьников «Первоцвет» | 1 место | Алхасова – 2 класс | Алхасова М.Б. |
| Республиканский этап олимпиады по родной | 3 место | Газанова А.- 11 класс | Газанова А.А. |

| | | | |
|--|----------|---|------------------|
| литературе . | | | |
| Муниципальный тур конкурса «Интерактивные технологии в современном образовании» | 1 место | Учитель начальных классов | Бийболатова С.В. |
| Районный этап Всероссийского конкурса творческих работ «Поиск .Находки. Открытия.» | Участие | Алисолтанова А- 8 класс | Татаева С.Г. |
| Районный этап республиканского конкурса юных фотолюбителей ОУ. | участие | Татаева М-8 класс | Татаева С.Г. |
| Муниципальный этап олимпиады учителей русского языка и литературы. | участие | Татаева З.К.- учитель русского языка и литературы | Татаева З.К. |
| Лучший страница социального педагога | 2- место | Социальный педагог | Хасаева У.А. |
| Конкурс классных руководителей « Самый классный классный » Районный этап. | 3- место | Классный руководитель -9 го класса. | Татаева С.Г. |
| Первенство Буйнакского района по волейболу среди юношей | 1-место | | Юсупов Б.П. |
| Первенство Буйнакского района по волейболу среди девушек | 1-место | | Юсупов Б.П. |
| Первенство Буйнакского района по баскетболу среди юношей | 1-место | | Юсупов Б.П. |
| Первенство Буйнакского района по баскетболу среди девушек | 2-место | | Юсупов Б.П. |
| Победитель олимпиады «Бизнес- мое будущее»в рамках Федеральной программы « Ты – предприниматель» | грамота | Касумов Тимур -9 класс | |
| Победитель олимпиады «Бизнес- мое будущее»в рамках Федеральной | грамота | Солтанов Уллубий – 9 класс | |

| | | | |
|--|---------|-------------------------|--|
| программы « Ты – предприниматель» | | | |
| Победитель олимпиады «Бизнес- мое будущее»в рамках Федеральной программы « Ты – предприниматель» | грамота | Алиев Умалат -11-класс. | |
| | | | |
| | | | |

Качество обучения по классам:

| Низкий уровень | Средний уровень | Высокий уровень |
|-----------------------|------------------------|------------------------|
| 6 «б»-17% | 7 – 28% | 4 «а» – 50% |
| 8 – 24% | 9 – 30% | 10 – 40% |
| | 4 «б» -27% | 11-86% |
| | 3 -31,3% | 2 – 45% |
| | 5 – 27% | 6 «а» – 33% |
| | | |

Анализ успеваемости качества знаний по ступеням, по школе в целом, отдельно по классам показал, что

лучших результатов достигли следующие классные коллективы:

| Класс | Качество знаний, % | % успеваемости. | Кл.руководитель. |
|--------------|---------------------------|------------------------|-------------------------|
| 4 «а» | 50% | 100% | Бийболатова С.В |
| 10 | 40% | 100% | Сулейманова у.Г. |
| 11 | 86% | 100% | Газанова А.А. |
| 2 | 45% | 100% | Алхасова М.Б. |
| 6 «а» | 33% | 100% | Татаева З.К. |
| | 9 – 30% | 100% | Татаева С.Г. |
| | 3 -31,3% | 100% | Хочаева С.Д. |

Низкие результаты по итогам учебного года показали следующие классы:

| Класс | Качество знаний, % | % успеваемости | Кл.руководитель |
|--------------|---------------------------|-----------------------|------------------------|
| 7 | 28% | 100% | Сайпуллаева У.У. |
| 8 | 24% | 90% | Абдуллатипова Р.К. |
| 4 «б» | 27% | 100% | Хасбулатова Р.М. |
| 6 «б» | 17% | 100% | Мусаев М.Н. |
| 5 | 27% | 100% | Мамайханов М.Н. |

- Для повышения качества знаний в основной школе в новом учебном году необходимо проводить:
- индивидуальные собеседования с учителями и родителями;
 - обсуждение предварительной успеваемости;
 - составление индивидуальных планов по работе с учащимися разных потребностей в обучении;
 - диагностику уровня обученности школьников;
 - продолжить работу по повышению уровня мотивации к обучению во всех классах через урок и внеурочную работу по предмету;
 - активнее подключать к работе с «трудными» учащимися психолога, социального педагога;
 - рекомендовать учителям посещать уроки;
 - провести семинары для учителей.

**Результаты районной олимпиады
2016-2017 уч. Год.**

| № | ФИО учащегося | класс | место | Учитель |
|----------------------------|-------------------|-------|-------|-------------------|
| Английский язык | | | | |
| 1 | Магомедова М | 7 | 3 | Мурзаева З.С. |
| Русский язык | | | | |
| 2 | Газанова А | 11 | 3 | Газанова А.А. |
| Технология | | | | |
| 3 | Алиев И | 10 | 2 | Газанов Н.К. |
| Физическая культура | | | | |
| 4 | Акаев Абдулмуслим | 7 | 1 | Юсупов Б.П. |
| 5 | Надиров Айгум | 10 | 2 | Юсупов Б.П. |
| Искусство (МХК) | | | | |
| 6 | Татаева Заида | 11 | 2 | Газанова М.А. |
| 7 | Бийгишиева Джежей | 9 | 3 | Газанова М.А. |
| Обществознание | | | | |
| 8 | Надиров Айгум | 10 | 3 | Нурмагомедов К.Х. |
| Экология | | | | |
| 9 | Магомедова Мунира | 7 | 2 | Мусаев М.Н. |
| Экономика | | | | |
| 10 | Алиев Умалат | 11 | 3 | Нурмагомедов К.Х. |

География

| | | | | |
|----|-----------------|----|---|------------|
| 11 | Ибрагимов Забит | 10 | 3 | Мусаев М Н |
|----|-----------------|----|---|------------|

Биология

| | | | | |
|----|----------------------|---|---|------------|
| 12 | Бийсолтанова Патимат | 9 | 3 | Мусаев М Н |
|----|----------------------|---|---|------------|

ОБЖ

| | | | | |
|----|---------------|----|---|-----------------|
| 13 | Газанова Айна | 11 | 2 | Мамайханов М.Н. |
|----|---------------|----|---|-----------------|

Информатика и ИКТ

| | | | | |
|----|-------------------|---|---|----------------|
| 14 | Гереев Магомедбек | 7 | 3 | Джаватова А.А. |
|----|-------------------|---|---|----------------|

История Дагестана

| | | | | |
|----|---------------|----|---|--------------|
| 15 | Газанова Айна | 11 | 3 | Мурзаев С.С. |
|----|---------------|----|---|--------------|

Родной язык

| | | | | |
|----|---------------|----|---|---------------|
| 16 | Газанова Айна | 11 | 3 | Газанова А.А. |
|----|---------------|----|---|---------------|

Родная литература

| | | | | |
|----|---------------|----|---|---------------|
| 17 | Газанова Айна | 11 | 1 | Газанова А.А. |
|----|---------------|----|---|---------------|

| | | | | |
|----|----------------|---|---|---------------|
| 18 | Алисолтанова А | 8 | 2 | Газанова А.А. |
|----|----------------|---|---|---------------|

Республиканский этап

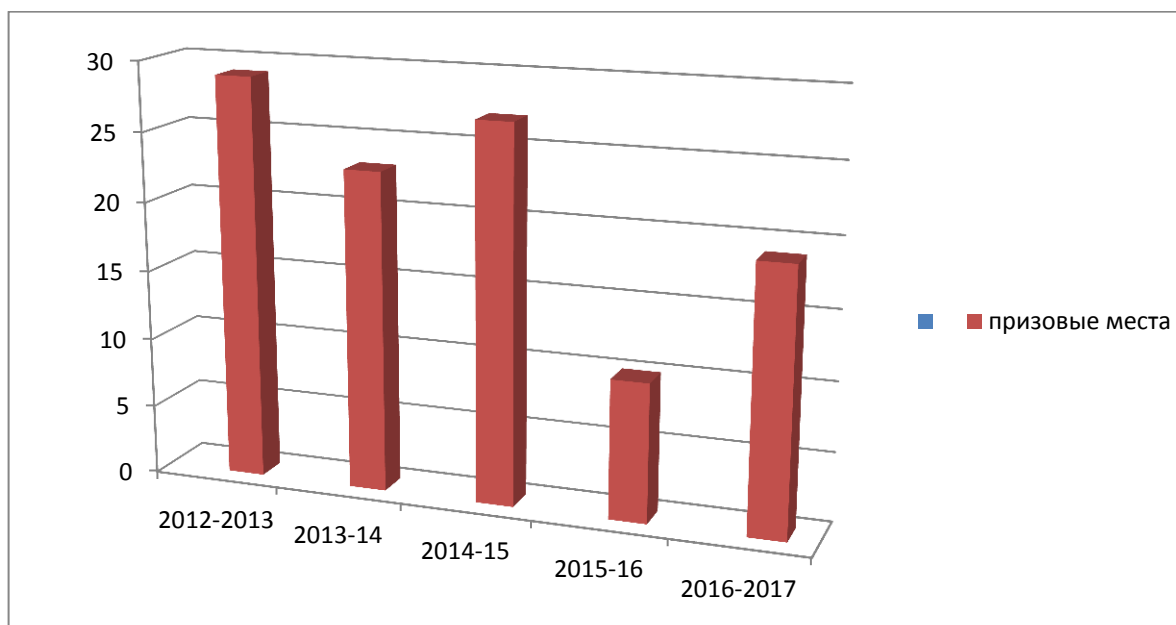
| | | | | |
|----|---------------|----|---|---------------|
| 19 | Газанова Айна | 11 | 3 | Газанова А.А. |
|----|---------------|----|---|---------------|

Результативность в районных олимпиадах по предметам за последние четыре года.

| № | 2013-2014 | | 2014-2015 | | 2015-2016 | | 2016-2017 | |
|----|------------------|-------|-----------------|-------|--------------------|-------|-------------------|-------|
| | предмет | место | Предмет | место | предмет | место | предмет | место |
| 1 | Английский язык | 1 | Русский язык | 1 | Родная литература | 1 | Родной язык | 3 |
| 2 | Английский язык | 3 | Русский язык | 2 | Родной язык | 2 | Родная литература | 1 |
| 3 | География | 2 | Английский язык | 1 | Биология | 2 | Родная литература | 2 |
| 4 | Технический труд | 2 | Английский язык | 1 | Русская литература | 2 | История Дагестана | 3 |
| 5 | Технический труд | 2 | Математика | 3 | Русская литература | 3 | Информатика и ИКТ | 3 |
| 6 | Физика | 2 | Математика | 3 | История Дагестана | 3 | ОБЖ | 2 |
| 7 | Физика | 3 | Экология | 3 | ОБЖ | 3 | Биология | 3 |
| 8 | Экология | 3 | Экономика | 3 | ОБЖ | 3 | География | 3 |
| 9 | Экология | 2 | Экономика | 2 | География | 3 | Экология | 2 |
| 10 | Обществознание | 1 | Обществознание | 3 | Экология | 3 | Экономика | 3 |
| 11 | Право | 3 | Обществознание | 2 | | | Обществознание | 3 |
| 12 | Право | 3 | Технология | 3 | | | Искусство (МХК) | 2 |
| 13 | Русский язык | 2 | Технология | 3 | | | Искусство (МХК) | 3 |

| | | | | | | | | |
|----|--------------------|---|---------------------|---|--|--|---|---|
| 14 | История | 3 | Физическая культура | 1 | | | Физическая культура | 1 |
| 15 | Физкультура | 3 | Физическая культура | 2 | | | Физическая культура | 2 |
| 16 | Физкультура | 3 | Физическая культура | 3 | | | Технология | 2 |
| 17 | Физкультура | 3 | Физическая культура | 2 | | | Русский язык | 3 |
| 18 | Физкультура | 2 | Химия | 3 | | | Английский язык | 3 |
| 19 | Обслуживающий труд | 3 | Биология | 2 | | | Республиканский этап. Родная литература | 3 |
| 20 | Родной язык | 3 | Биология | 2 | | | | |
| 21 | Родная литература | 1 | ОБЖ | 2 | | | | |
| 22 | Родная литература | 2 | ОБЖ | 3 | | | | |
| 23 | Родная литература | 3 | ОБЖ | 3 | | | | |
| 24 | | | История Дагестана | 3 | | | | |
| 25 | | | История Дагестана | 2 | | | | |
| 26 | | | Родная литература | 2 | | | | |
| 27 | | | Родная литература | 3 | | | | |
| 28 | | | | | | | | |
| 29 | | | | | | | | |

Диаграмма призовых мест по олимпиадам за последние пять лет.



Анализируя полученные результаты олимпиад, в сравнении с прошлым учебным годом, намного выше – победителей и призеров муниципального этапа Всероссийской олимпиады школьников в прошлом году было 10 учеников, в этом году – 19 ученика по 17 предметам. В республиканском туре олимпиад – 3 место по родной литературе. Необходимо отметить, что в этом учебном году низкие результаты показали учащиеся 9 и 8 классов. Снизил результаты учащиеся в олимпиадах по обществознанию, истории, экономике, математике, физике, химии. В следующем учебном году необходимо спланировать внутришкольный контроль по организации работы с сильными, мотивированными учащимися. На заседаниях МО обсудить работу по повышению интереса учащихся к изучаемым дисциплинам, выявлению школьников, обладающих навыками исследовательской и творческой деятельности. По результатам олимпиад первых мест -2, 2-х мест -6,-; третьих мест-11.

- Администрации школы обеспечить каждого предметника условиями для работы с учащимися, имеющими высокий уровень мотивации и со слабоуспевающими учащимися.
- Поставить на контроль работу классных руководителей с родителями.

Анализ внутришкольного контроля.

Работа по внутришкольному контролю в 2016-2017 учебном году была организована и проведена в соответствии с планом, составленным по всем основным направлениям:

- выполнение всеобуча;
- состояние преподавания учебных предметов;
- состояние знаний, умений, навыков;
- школьная документация;
- работа педкадров.

При планировании были учтены рекомендации, высказанные в ходе анализа работы за прошлый учебный год. Все запланированные контрольно – инспекционные мероприятия выполнены.

При этом использовались следующие формы контроля:

- персональный –БийсолтановМ, Татаева С.Г. (проверка уровня знаний учащихся);
- обзорный -1-4, 5-11кл.;
- состояние школьной документации;
- классно- обобщающий;
- тематический- все учителя предметники.

Контроль за работой педкадров.

-работа с молодыми учителями: Бийсолтанов М-. учитель английского языка -был прикреплен к более опытному педагогу – Мурзаевой З.С. Валиева Р.З.-Казакбиевой А.А.

Повышение квалификации - курсы повышения прошли за период с 01.09.2016-31.06.2017 года.

| № | Ф.И.О. | Предмет | Сроки |
|---|----------------------------------|----------------------------|---|
| 1 | Мурзаев Солтан Салимович | История | С 06.12.-24.12.2016. |
| 2 | Газанова Аминат Асельдеровна | Родной язык и литература | С 09.01.-29.01.2017. |
| 3 | Шанавазов Салимхан Фуат-Пашиевич | Руководитель безопасности. | 29.05.-09.06.2017. |
| 4 | Сайпуллаева У.У. | Координатор РДШ | |
| 5 | Джаватова А.А. | Координатор РДШ | С 17.10.-29.10.2016 С 19.11-02.12.2016 |
| 6 | Юсупов Бийболат Пайзутдинович | Физическая культура | С 30.10.-16.11.2016. |

Контроль за состоянием преподавания учебных предметов

Для контроля состояния преподавания учебных предметов посещались уроки, внеклассные мероприятия по предметам ,заседания МО. Особое внимание уделялось русскому языку , математике обществознанию, истории , биологии , химии, так как по этим предметам дети сдают обязательные экзамены.

Например:

- совершенствованию форм и методов проведения урока;
- применению новых технологий на уроках;
- применению форм и методов ,направленных на мотивационную деятельность учащихся;
- оказанию методической и практической помощи;
- и.т.д.

Все посещенные уроки проанализированы, даны рекомендации каждому учителю.

Контроль за школьной документацией.

Согласно плану ВШК проводились проверки ведения школьной документации ,как одна из основных показателей добросовестности учителя.

- календарно-тематическое планирование, состояние рабочих и контрольных тетрадей, дневников ,классных журналов, л\дел учащихся, словарей и тд.)
- контрольные тетради у всех предметников находятся в хорошем состоянии
- личные дела у всех классных руководителей находятся в порядке.

Рекомендации:

- всем предметникам календарно-тематическое планирование и рабочие программы составить на целый год.
- улучшить качество состояния рабочих тетрадей .

Контроль за выполнением всеобуча

Анализ состояния:

-учебных кабинетов. Все 13 оплачиваемых кабинетов находятся в хорошем состоянии. Особо хочу отметить кабинет информатики (зав.кабинетом Джаватова А.А.) кабинет математики(зав. кабинетом Джамбулатова Ш.Д.), кабинет начальных классов (зав кабинетом Бийболатова С.В.), кабинет русского языка ,(зав. кабинетом Абдуллатипова Р.К.) кабинет химии (Мусаев М.Н.) , кабинет физики- (Бийсолтанова И.З.) кабинет английского языка (Мурзаева З.С.)кабинет русской литературы(зав.кабинетом Сулейманова У.Г.) В этих кабинетах всегда чисто и аккуратно, дидактические материалы сохранены и находятся в хорошем состоянии.

Посещаемость занятий учащимися в норме, без уважительной причины дети не пропускают занятия. Каждый классный руководитель строго следит за посещаемостью учащихся класса.

-Организация горячего питания в школе нормально. Все дети начальных классов получают горячее питание после второго урока.

- Индивидуальная работа по ликвидации пробелов учащихся лежит на предметниках.

-Каждый старается, чтобы его ученики наверстали упущенное.

-Работа с одаренными детьми возложена на Арсанукаеву А.М. Она составила на каждого ученика портфолио.

-Работа с учащимися «группы риска».

-Дозировка домашнего задания

-Работа с отстающими учащимися.

Контроль за состоянием знаний , умений и навыков.

Целью изучения состояния ЗУН в 2016-2017 учебном году было выявление качества усвоения базовых знаний и умений, предусмотренных программами по учебным предметам, определяющих успешность дальнейшего процесса обучения школьников.

По итогам учебного года в целом по школе успеваемость составила 100%, качество знаний – 29 %. Отличников – 11 чел.; 62 учеников по итогам года имеют оценки «5» и «4», 11 учеников имеют одну «3».

В каждой из 3-х ступеней качество обучения, успеваемость выглядит следующим образом:+

| | Успеваемость | Качество знаний |
|------------------------|---------------------|------------------------|
| Начальная школа | 100% | 27% |
| Основная школа | 100% | 27% |
| Старшая школа | 100% | 59 % |

Не подлежали аттестации обучающиеся 1-х классов (34ученика).

Во 2 – 4х классах на конец учебного года обучалось 65 человек. Из них – 3 отличников, на «4» и «5» - 26 учеников. Одну «3» по результатам года имеют 6 учеников.

На конец учебного года в 5 – 11х классах обучалось 114 учеников, из них отличников – 8 , хорошистов – 28 ., с одной «3» – 5человек .+

Проведём сравнительный анализ успеваемости по годам:+

1. Начальная школа

| Уч.год | Успеваемость | Качество знаний |
|------------------|---------------------|------------------------|
| 2012-2013 | 100% | 31.4% |
| 2013-2014 | 100% | 32.5% |
| 2014-2015 | 100% | 33,4% |
| 2015-2016 | 100% | 28% |

| | | |
|------------------|-------------|------------|
| 2016-2017 | 100% | 27% |
|------------------|-------------|------------|

4 . Основная школа

| Уч.год | Успеваемость | Качество знаний |
|------------------|---------------------|------------------------|
| 2012-2013 | 100% | 26.1% |
| 2013-2014 | 96.% | 25.8% |
| 2014-2015 | 100% | 33,4% |
| 2015-2016 | 98% | 30,1% |
| 2016-2017 | 100% | 27% |

3.Старшая школа

| Уч.год | Успеваемость | Качество знаний |
|------------------|---------------------|------------------------|
| 2012-2013 | 100% | 40.9 % |
| 2013-2014 | 100% | 38.1% |
| 2014-2015 | 100% | 36,4% |
| 2015-2016 | 100% | 69% |
| 2016-2017 | 100% | 59% |

2. В целом по школе

| Уч.год | Успеваемость | | | Качество знаний | | |
|------------------|---------------------|-------------|--------------|------------------------|---------------|--------------|
| | .нач. | Осн. | Стар. | .нач. | Осн. | Стар. |
| 2012-2013 | 100% | 100% | 100% | 31.4% | 26.1 % | 40.9% |
| 2013-2014 | 100% | 96% | 100% | 32.5% | 25.8 % | 38.1% |

| | | | | | | |
|-----------|------|------|------|------|-------|------|
| 2014-2015 | 100% | 100% | 100% | 33,4 | 33,4 | 36,4 |
| 2015-2016 | 100% | 99% | 100% | 28% | 30,1% | 69% |
| 2016-2017 | 100% | 100% | 100% | 27% | 27% | 59% |

По плану ВШК проведены входные контрольные работы в 1-4 классах по русскому языку, математике .

Проведены административные контрольные работы и итоговые контрольные работы

-по русскому языку 5-11кл.;

-химии 8-11кл.;

-биологии 8-11кл.;

-физике 7-11кл.;

- географии 6-11кл.;

-истории-5-11кл.;

-обществознанию-6-11кл.;

-математике-5-11кл.;

- английский язык-6-11кл.

Результаты контрольных работ проанализированы и учителям-предметникам даны рекомендации. Проведены диагностические контрольные (РУО) по всем предметам за 3 и 4 четверти.

Систематически проводится мониторинг качества обучения и обученности учащихся.

Результаты мониторинга:

Протокол проведения мониторинга с применением АИС по литературе

Дата проведения 24.01.2017 Класс 5

Йынакский район Бугленская СОШ

| № | Ф.И.О. учащегося | % выполнения заданий | Оценка |
|----|---------------------------------|----------------------|--------|
| 01 | Абдуразаков Сайпутдин Чамсаевич | 80 | 4 |
| 02 | Гереев Алимгерей Рустамович | 90 | 5 |
| 03 | Гереев Даниялбек Татамович | 65 | 3 |
| 04 | Гереева Кавсар Абдуллабековна | 70 | 3 |
| 05 | Джахбаров Анвар Русланович | 55 | 3 |
| 06 | Заирбеков Азамат Гасанханович | 90 | 5 |
| 07 | Магомедов Мурат Имамутдинович | 60 | 3 |

| | | | |
|----|----------------------------------|----|---|
| 08 | Касумов Джамал Джамбулатович | 65 | 3 |
| 09 | Исрапилов Магомеднаби Русланович | 75 | 4 |
| 10 | Исмаилов Ибрагим Абдурахманович | 70 | 3 |
| 11 | Шейхова Женнет Абдурахмановна | 85 | 5 |
| 12 | Сайпутдинов Азамат | 85 | 5 |
| 13 | Джахбарова Патимат Гусейновна | 95 | 5 |
| 14 | Байрамов Абзагир | 60 | 3 |
| 15 | Алиев Али | 75 | 4 |

Ф.И.О. и подпись наблюдателя в аудитории Арсанукаева Апаз

Мугутдиновна

И.О. и подпись учителя-предметника Абдуллатипова Р.К.

Таблица по итогам результатов входного мониторинга.

| Класс | Кол-во уч-ся в классе | Кол-во уч-ся выполн-вших | "5" | "4" | "3" | "2" | Успеваемость (%) | Качество (%) | Средний балл |
|-------|-----------------------|--------------------------|-----|-----|-----|-----|------------------|--------------|--------------|
| 6 | 15 | 15 | 5 | 3 | 7 | 0 | 100 | 54 | 3.8 |

Директор школы

ФИО/подпись

Приложение №2

Протокол проведения мониторинга с применением АИС по литературе

Дата проведения 25.01.2017 Класс 6

Йнакский район Бугленская СОШ

| № | Ф.И.О. учащегося | % выполнения заданий | Оценка |
|----|----------------------------------|----------------------|--------|
| 01 | Акаева Зарема Мамаевна | 70 | 3 |
| 02 | Алиев Магомед Расулович | 35 | 2 |
| 03 | Басирова Зарина Абдулбасировна | 80 | 4 |
| 04 | Захратуллаев Шамсулла М-Шапиевич | 35 | 2 |
| 05 | Захратуллаев Хайбулла М-Бекович | 65 | 3 |
| 06 | Исмаилова Мадина Мусаевна | 70 | 3 |
| 07 | Касумова Заира Курбановна | 70 | 3 |
| 08 | Магомедова Сапият Залибековна | 80 | 4 |

| | | | |
|----|----------------------------------|----|---|
| 09 | Мусаев Алихан М-Дагирович | 60 | 3 |
| 10 | Муратбекова Дженет Казбековна | 70 | 3 |
| 11 | Надиров Надир Казбекович | 70 | 3 |
| 12 | Салавутдинов Билял Ризванович | н | н |
| 13 | Солтанов Даниял Далгатович | 75 | 4 |
| 14 | Гаджиев Самат Абдулмуслимович | 65 | 3 |
| 15 | Ахмедбекова Лайла | 50 | 2 |
| 16 | Алхасова Бахтикей Изамутдиновна | н | н |
| 17 | Басирова Разият Магомедвна | 40 | 2 |
| 18 | Залимханов Залимхан Айнутдинович | 50 | 2 |
| 19 | Ибрагимова Милана Маратовна | 60 | 3 |
| 20 | Мусаева Бурлият Абдулхакимовна | 65 | 3 |
| 21 | Мусаев Назим Айнутдинович | 75 | 4 |
| 22 | Гаджиева Умукюсюм Биярслановна | 55 | 3 |
| 23 | Касумов Гасан М-Закирович | 40 | 2 |
| 24 | Ибрагимова Юлдуз Карамутдиновна | 75 | 4 |
| 25 | Гереева Хайбат Дагировна | 65 | 3 |
| 26 | Солтанмутов Руслан | н | н |
| 27 | Джакаимов Марат | 55 | 3 |

Ф.И.О. и подпись наблюдателя в аудитории

Арсанукаева А.М.

И.О. и подпись учителя-предметника Татаева Зульфия.К.

Таблица по итогам результатов входного мониторинга.

| Класс | Кол-во уч-ся в классе | Кол-во уч-ся выполн явших | "5" | "4" | "3" | "2" | Успеваемость (%) | Качество (%) | Средний балл |
|-------|-----------------------|---------------------------|-----|-----|-----|-----|------------------|--------------|--------------|
| | 27 | 24 | 0 | 5 | 13 | 6 | 75 | 21 | 2.9 |

Директор школы

/Джаватова А.А.

ФИО/

-----подпись

Дата проведения 26.01.2017 Класс 7

Муниципальный район Бугленская СОШ

| № | Ф.И.О. учащегося | % выполнения заданий | Оценка |
|----|------------------------------------|----------------------|--------|
| 01 | Гаджиев С Агатович | 45 | 2 |
| 02 | Сагадуллаева Патимат Паталиевна | 55 | 3 |
| 03 | Басиров Ислам Магомедович | 50 | 2 |
| 04 | Магомедова Иманат Магомедовна | 60 | 3 |
| 05 | Юсупова Асият Исламутдиновна | 60 | 3 |
| 06 | Исрапилова Сабина Гаджиевна | 75 | 4 |
| 07 | Заирбекова Джавгарат Гасанхановна | 35 | 2 |
| 08 | Арсланбекова Сабина Уллубиевна | 60 | 3 |
| 09 | Гереев Магомед Татамович | 90 | 5 |
| 10 | Залибеков Залибек Мутавович | 95 | 5 |
| 11 | Магомедова Мунира Назимовна | 70 | 4 |
| 12 | Магомедова Ирайганат Имамутдиновна | 50 | 2 |
| 13 | Балавов Балав Арсенович | 70 | 3 |
| 14 | Юсупова Азиза Айнутдиновна | 70 | 3 |
| 15 | Курбанова Анав Арсеновна | 70 | 3 |
| 16 | Касумов Джабраил Курбанович | 35 | 2 |
| 17 | Ибрагимов Карим Бийсолтанович | 85 | 5 |
| 18 | Мамаева Бийке Гаджиевна | н | н |
| 19 | | | |

Ф.И.О. и подпись наблюдателя в аудитории Арсанукаева Апав

Мугутдиновна

Ф.И.О. и подпись учителя-предметника Абдуллатипова Р.К.

Таблица по итогам результатов входного мониторинга.

| Класс | Кол-во учащихся в классе | Кол-во учащихся выполнивших | "5" | "4" | "3" | "2" | Успеваемость (%) | Качество (%) | Средний балл |
|-------|--------------------------|-----------------------------|-----|-----|-----|-----|------------------|--------------|--------------|
| | 18 | 17 | 3 | 1 | 8 | 5 | 70 | 24 | 3.1 |

Директор школы

ФИО/подпись

Протокол проведения мониторинга с применением АИС по литературе

Дата проведения 27.01.2017 Класс 8

Айнакский район Бугленская СОШ

| № | Ф.И.О. учащегося | % выполнения заданий | Оценка |
|----|---------------------------------|----------------------|--------|
| 01 | Акаев Абдулмуслим Гусейнович | 75 | 4 |
| 02 | Алиев Измулла Шамхалович | 60 | 3 |
| 03 | Алисолтанова Аида Салимовна | 80 | 4 |
| 04 | Амирбекова Ушхият Габидовна | 80 | 4 |
| 05 | Бийгишиев Азим Исламович | н | н |
| 06 | Гаджиева Гульяна М-Расуловна | 90 | 5 |
| 07 | Джахбаров Аскерхан Забитович | 80 | 4 |
| 08 | Ибрагимова Алия Арслановна | 75 | 4 |
| 09 | Магомедов Магомед Имамутдинович | 85 | 5 |
| 10 | Магомедов Салих Расулович | 75 | 4 |
| 11 | Муратбекова Надия Шамсутдиновна | 45 | 2 |
| 12 | Солтанова Мариям Бийсолтановна | 35 | 2 |
| 13 | Шихамирова Мизанат Гаджиевна | 85 | 5 |
| 14 | Татаева Мадина Хайрутдиновна | 80 | 4 |
| 15 | Эртуганов Абубакар Тимурович | 65 | 3 |
| 16 | Магомедова Рубайдат Керимовна | н | н |
| 17 | Насрутдинов Камал | 35 | 2 |
| 18 | Канаматов Магомед | 50 | 2 |
| | | | |

Ф.И.О. и подпись наблюдателя в аудитории Арсанукаева Апав М.

Ф.И.О. и подпись учителя-предметника Абдуллатипова Р.К.

Таблица по итогам результатов входного мониторинга.

| Класс | Кол-во учащихся в классе | Кол-во учащихся выполнивших | "5" | "4" | "3" | "2" | Успеваемость (%) | Качество (%) | Средний балл |
|-------|--------------------------|-----------------------------|-----|-----|-----|-----|------------------|--------------|--------------|
| | 18 | 16 | 3 | 7 | 2 | 4 | 75 | 63 | 3.5 |

Директор школы

ФИО/подпись

Приложение №2

Протокол проведения мониторинга с применением АИС по литературе

Дата проведения 28.01.2017 Класс 10

Айнакский район Бугленская СОШ

| № | Ф.И.О. учащегося | % выполнения заданий | Оценка |
|----|----------------------------------|----------------------|--------|
| 01 | Алиев Иса Нариманович | н | н |
| 02 | Ибрагимов Забит Заурович | 80 | 4 |
| 03 | Касумов Азамат Курбанович | 65 | 3 |
| 04 | Мусаев Джамалутдин Арсенович | 60 | 3 |
| 05 | Надилов Магомед Гаджиевич | 70 | 3 |
| 06 | Надилов Айгум | 65 | 3 |
| 07 | Сагадуллаев Сагадулла Паталиевич | 65 | 3 |
| 08 | Хасболатов Самат Муратович | 50 | 2 |
| 09 | Юсупов Дадам | 50 | 2 |
| 10 | Касумов Абдулкасум Джамболатович | 85 | 5 |

Ф.И.О. и подпись наблюдателя в аудитории Арсанукаева Апав М.

Ф.И.О. и подпись учителя-предметника Сулейманова У.Г.

Таблица по итогам результатов входного мониторинга.

| Класс | Кол-во учащихся в классе | Кол-во учащихся выполнивших | "5" | "4" | "3" | "2" | Успеваемость (%) | Качество (%) | Средний балл |
|-------|--------------------------|-----------------------------|-----|-----|-----|-----|------------------|--------------|--------------|
| 10 | 10 | 9 | 1 | 1 | 5 | 2 | 77 | 23 | 3.1 |

Протокол проведения мониторинга с применением АИС по математике

Дата проведения 16.01.2017 Класс 5

Айнакский район Бугленская СОШ

| № | Ф.И.О. учащегося | % выполнения заданий | Оценка |
|----|----------------------------------|----------------------|--------|
| 01 | Абдуразаков Сайпутдин Чамсаевич | 80 | 4 |
| 02 | Гереев Алимгерей Рустамович | 100 | 5 |
| 03 | Гереев Даниялбек Татамович | 40 | 2 |
| 04 | Гереева Кавсар Абдуллабековна | 60 | 3 |
| 05 | Джахбаров Анвар Русланович | 100 | 5 |
| 06 | Заирбеков Азамат Гасанханович | 60 | 3 |
| 07 | Магомедов Мурат Имамутдинович | 60 | 3 |
| 08 | Касумов Джамал Джамбулатович | 60 | 3 |
| 09 | Исрапилов Магомеднаби Русланович | 40 | 2 |
| 10 | Исмаилов Ибрагим Абдурахманович | 60 | 3 |
| 11 | Шейхова Женнет Абдурахмановна | 100 | 5 |
| 12 | Сайпутдинов Азамат | 80 | 4 |
| 13 | Джахбарова Патимат Гусейновна | 20 | 2 |
| 14 | Байрамов Абзагир | 100 | 5 |
| 15 | Алиев Али | н | н |

Ф.И.О. и подпись наблюдателя в аудитории _____ Арсанукаева Апав Мугутдиновна.

Ф.И.О. и подпись учителя-предметника _____ Джамбулатова Ш.Д.

Таблица по итогам результатов входного мониторинга.

| Класс | Кол-во уча-ся в классе | Кол-во уча-ся выполн-вших | "5" | "4" | "3" | "2" | Успеваемость (%) | Качество (%) | Средний балл |
|-------|------------------------|---------------------------|-----|-----|-----|-----|------------------|--------------|--------------|
| 6 | 15 | 14 | 4 | 2 | 5 | 3 | 78 | 43 | 3.5 |

Директор школы

ФИО/подпись

Приложение №2

Протокол проведения мониторинга с применением АИС по математике

Дата проведения _____ 17.01.2017 _____ Класс _____ 6 _____

Местонахождение _____ район _____ Бугленская _____ СОШ

| № | Ф.И.О. учащегося | % выполнения | Оценка |
|---|------------------|--------------|--------|
|---|------------------|--------------|--------|

| | | заданий | |
|----|----------------------------------|---------|---|
| 01 | Акаева Зарема Мамаевна | | |
| 02 | Алиев Магомед Расулович | 60 | 3 |
| 03 | Басирова Зарина Абдулбасировна | 100 | 5 |
| 04 | Захратуллаев Шамсулла М-Шапиевич | 40 | 2 |
| 05 | Захратуллаев Хайбулла М-Бекович | 100 | 5 |
| 06 | Исмаилова Мадина Мусаевна | 100 | 5 |
| 07 | Касумова Заира Курбановна | 80 | 4 |
| 08 | Магомедова Сапийат Залибековна | 80 | 4 |
| 09 | Мусаев Алихан М-Дагирович | 100 | 5 |
| 10 | Муратбекова Дженет Казбековна | 80 | 4 |
| 11 | Надиров Надир Казбекович | 100 | 5 |
| 12 | Салавутдинов Билял Ризванович | 80 | 4 |
| 13 | Солтанов Даниял Далгатович | 80 | 4 |
| 14 | Гаджиев Самат Абдулмуслимович | 60 | 3 |
| 15 | Ахмедбекова Лайла | 100 | 5 |
| 16 | Алхасова Бахтикей Изамутдиновна | 40 | 2 |
| 17 | Басирова Разият Магомедвна | 100 | 5 |
| 18 | Залимханов Залимхан Айнутдинович | 100 | 5 |
| 19 | Ибрагимова Милана Маратовна | н | н |
| 20 | Мусаева Бурлият Абдулхакимовна | 80 | 4 |
| 21 | Мусаев Назим Айнутдинович | 40 | 2 |
| 22 | Гаджиева Умукюсюм Биярслановна | 40 | 2 |
| 23 | Касумов Гасан М-Закирович | 100 | 5 |
| 24 | Ибрагимова Юлдуз Карамутдиновна | 40 | 2 |
| 25 | Гереева Хайбат Дагировна | 80 | 4 |
| 26 | Солтанмутов Руслан | 20 | 2 |
| 27 | Джакаимов Марат | 100 | 5 |

Ф.И.О. и подпись наблюдателя в аудитории Арсанукаева А.М.

И.О. и подпись учителя-предметника Джамбулатова Ш.Д. Джамболатова А.Г.

Таблица по итогам результатов входного мониторинга.

| Класс | Кол-во уч-ся в классе | Кол-во уч-ся выполни вших | "5" | "4" | "3" | "2" | Успешность (%) | Качество (%) | Средний балл |
|-------|-----------------------------|------------------------------------|-----|-----|-----|-----|-------------------|-----------------|-----------------|
| | 27 | 26 | 10 | 8 | 2 | 6 | 77 | 70 | 3.8 |

Директор школы

/Джаватова А.А.

ФИО/

-----подпись

Протокол проведения мониторинга с применением АИС по алгебре

Дата проведения 18.01.2017 Класс 7

Местонахождение Итатский район Бугленская СОШ

| № | Ф.И.О. учащегося | % выполнения заданий | Оценка |
|----|------------------------------------|----------------------------|--------|
| 01 | Гаджиев Дадав Агатович | 60 | 3 |
| 02 | Сагадуллаева Патимат Паталиевна | 80 | 4 |
| 03 | Басиров Ислам Магомедович | 80 | 4 |
| 04 | Магомедова Иманат Магомедовна | 40 | 2 |
| 05 | Юсупова Асият Исламутдиновна | 80 | 4 |
| 06 | Исрапилова Сабина Гаджиевна | 80 | 4 |
| 07 | Заирбекова Джавгарат Гасанхановна | 60 | 3 |
| 08 | Арсланбекова Сабина Уллубиевна | 100 | 5 |
| 09 | Гереев Магомед Татамович | 60 | 3 |
| 10 | Залибеков Залибек Мутавович | 80 | 4 |
| 11 | Магомедова Мунира Назимовна | 80 | 4 |
| 12 | Магомедова Ирайганат Имамутдиновна | 60 | 3 |
| 13 | Балавов Балав Арсенович | 20 | 2 |
| 14 | Юсупова Азиза Айнутдиновна | 80 | 4 |
| 15 | Курбанова Анав Арсеновна | 80 | 4 |
| 16 | Касумов Джабраил Курбанович | 60 | 3 |
| 17 | Ибрагимов Карим Бийсолтанович | 100 | 5 |
| 18 | Мамаева Бийке Гаджиевна | 80 | 4 |
| 19 | | | |

Ф.И.О. и подпись наблюдателя в аудитории Арсанукаева Апав

Мугутдиновна

Ф.И.О. и подпись учителя-предметника Арсанукаева Апав Мугутдиновна

Таблица по итогам результатов входного мониторинга.

| Класс | Кол-во учащихся в классе | Кол-во учащихся выполнивших | "5" | "4" | "3" | "2" | Успеваемость (%) | Качество (%) | Средний балл |
|-------|--------------------------|-----------------------------|-----|-----|-----|-----|------------------|--------------|--------------|
| | 18 | 18 | 2 | 9 | 5 | 2 | 88 | 62 | 3.6 |

Директор школы

ФИО/подпись

Приложение №2

Протокол проведения мониторинга с применением АИС по алгебре

Дата проведения 19.01.2017 Класс 8

Ийналский район Бугленская СОШ

| № | Ф.И.О. учащегося | % выполнения заданий | Оценка |
|----|---------------------------------|----------------------|--------|
| 01 | Акаев Абдулмуслим Гусейнович | 67 | 3 |
| 02 | Алиев Измулла Шамхалович | н | н |
| 03 | Алисолтанова Аида Салимовна | н | н |
| 04 | Амирбекова Ушхият Габидовна | 67 | 3 |
| 05 | Бийгишиев Азим Исламович | 50 | 2 |
| 06 | Гаджиева Гульяна М-Расуловна | 100 | 5 |
| 07 | Джахбаров Аскерхан Забитович | н | н |
| 08 | Ибрагимова Алия Арслановна | 67 | 3 |
| 09 | Магомедов Магомед Имамутдинович | 83 | 4 |
| 10 | Магомедов Салих Расулович | 83 | 4 |
| 11 | Муратбекова Надия Шамсутдиновна | 50 | 2 |
| 12 | Солтанова Мариям Бийсолтановна | 17 | 2 |
| 13 | Шихамирова Мизанат Гаджиевна | 83 | 4 |
| 14 | Татаева Мадина Хайрутдиновна | 83 | 4 |
| 15 | Эртуганов Абубакар Тимурович | 67 | 3 |

| | | | |
|----|-------------------------------|----|---|
| 16 | Магомедова Рубайдат Керимовна | 0 | 2 |
| 17 | Насрутдинов Камал | 67 | 3 |
| 18 | Канаматов | 67 | 3 |
| 19 | | | |

Ф.И.О. и подпись наблюдателя в аудитории _____ Арсанукаева Апав М.

Ф.И.О. и подпись учителя-предметника _____ Газанова М.Г

Таблица по итогам результатов входного мониторинга.

| Класс | Кол-во учащихся в классе | Кол-во учащихся выполнивших | "5" | "4" | "3" | "2" | Успеваемость (%) | Качество (%) | Средний балл |
|-------|--------------------------|-----------------------------|-----|-----|-----|-----|------------------|--------------|--------------|
| | 18 | 15 | 1 | 4 | 6 | 4 | 73 | 34 | 3.1 |

Директор школы

Протокол проведения мониторинга с применением АИС по алгебре

Дата проведения 20.01.2017 Класс 10

Аймакский район Бугленская СОШ

| № | Ф.И.О. учащегося | % выполнения заданий | Оценка |
|----|----------------------------------|----------------------|--------|
| 01 | Алиев Иса Нариманович | 57 | 3 |
| 02 | Ибрагимов Забит Заурович | 71 | 4 |
| 03 | Касумов Азамат Курбанович | 57 | 3 |
| 04 | Мусаев Джамалутдин Арсенович | 57 | 3 |
| 05 | Надилов Магомед Гаджиевич | 100 | 5 |
| 06 | Надилов Айгум | 86 | 5 |
| 07 | Сагадуллаев Сагадулла Паталиевич | 71 | 4 |
| 08 | Хасболатов Самат Муратович | 57 | 3 |
| 09 | Юсупов Дадам | 14 | 2 |
| 10 | Касумов Абуясуп Джамболатович | 57 | 3 |

Ф.И.О. и подпись наблюдателя в аудитории _____ Арсанукаева Апав М.

Ф.И.О. и подпись учителя-предметника _____ Аличиева А.М.

Таблица по итогам результатов входного мониторинга.

| Класс | Кол-во уч-ся в классе | Кол-во уч-ся выполни вших | "5" | "4" | "3" | "2" | Успешность (%) | Качество (%) | Средний балл |
|-------|-----------------------------|------------------------------------|-----|-----|-----|-----|-------------------|-----------------|-----------------|
| | 10 | 10 | 3 | 2 | 4 | 1 | 90 | 50 | 3.7 |

Директор школы

Протокол проведения мониторинга с применением АИС по физике

Дата проведения 21.01.2017 Класс 8

Местонахождение Йнакский район Бугленская СОШ

| № | Ф.И.О. учащегося | % выполнения заданий | Оценка |
|----|---------------------------------|----------------------------|--------|
| 01 | Акаев Абдулмуслим Гусейнович | 67 | 3 |
| 02 | Алиев Измулла Шамхалович | 50 | 2 |
| 03 | Алисолтанова Аида Салимовна | 40 | 2 |
| 04 | Амирбекова Ушхият Габидовна | 87 | 5 |
| 05 | Бийгишиев Азим Исламович | 27 | 2 |
| 06 | Гаджиева Гульяна М-Расуловна | 84 | 4 |
| 07 | Джахбаров Аскерхан Забитович | 27 | 2 |
| 08 | Ибрагимова Алия Арслановна | 87 | 4 |
| 09 | Магомедов Магомед Имамутдинович | 87 | 4 |
| 10 | Магомедов Салих Расулович | 60 | 3 |
| 11 | Муратбекова Надия Шамсутдиновна | 93 | 5 |
| 12 | Солтанова Мариям Бийсолтановна | 87 | 4 |
| 13 | Шихамирова Мизанат Гаджиевна | 53 | 3 |
| 14 | Татаева Мадина Хайрутдиновна | 93 | 5 |
| 15 | Эртуганов Абубакар Тимурович | 53 | 3 |
| 16 | Магомедова Рубайдат Керимовна | 73 | 4 |
| 17 | Насрутдинов Камал | 40 | 2 |

| | | | |
|-----------|-------------------|-----------|----------|
| 18 | Канаматов Магомед | 67 | 3 |
|-----------|-------------------|-----------|----------|

Ф.И.О. и подпись наблюдателя в аудитории _____ Арсанукаева Апав М.

И.О. и подпись учителя-предметника _____ Бийсолтанова И.З

Таблица по итогам результатов входного мониторинга.

| Класс | Кол-во учащихся в классе | Кол-во учащихся выполнивших | "5" | "4" | "3" | "2" | Успеваемость (%) | Качество (%) | Средний балл |
|-------|--------------------------|-----------------------------|-----|-----|-----|-----|------------------|--------------|--------------|
| | 18 | 18 | 3 | 5 | 5 | 5 | 72 | 45 | 3.3 |

Директор школы

Протокол проведения мониторинга с применением АИС по физике

Дата проведения 23.01.2017 Класс 10

Местонахождение Бугленская СОШ

| № | Ф.И.О. учащегося | % выполнения заданий | Оценка |
|-----------|----------------------------------|----------------------|----------|
| 01 | Алиев Иса Нариманович | 93 | 5 |
| 02 | Ибрагимов Забит Заурович | 67 | 3 |
| 03 | Касумов Азамат Курбанович | 47 | 2 |
| 04 | Мусаев Джамалутдин Арсенович | 53 | 3 |
| 05 | Надиров Магомед Гаджиевич | 80 | 4 |
| 06 | Надиров Айгум | 80 | 4 |
| 07 | Сагадуллаев Сагадулла Паталиевич | 80 | 4 |
| 08 | Хасболатов Самат Муратович | 40 | 2 |
| 09 | Юсупов Дадам | 20 | 2 |
| 10 | Касумов Абдулкасум Джамбулатович | 80 | 4 |

Ф.И.О. и подпись наблюдателя в аудитории _____ Арсанукаева Апав Мугутдиновна .

И.О. и подпись учителя-предметника _____ Бийсолтанова И.З

Таблица по итогам результатов входного мониторинга.

| Класс | Кол-во учащихся в классе | Кол-во учащихся выполнивших | "5" | "4" | "3" | "2" | Успеваемость (%) | Качество (%) | Средний балл |
|-------|--------------------------|-----------------------------|-----|-----|-----|-----|------------------|--------------|--------------|
| | 10 | 10 | 1 | 4 | 2 | 3 | 70 | 50 | 3.3 |

Директор школы

Протокол проведения мониторинга с применением АИС по химии

Дата проведения 30.01.2017 Класс 8

Местонахождение Йынакский район Бугленская СОШ

| № | Ф.И.О. учащегося | % выполнения заданий | Оценка |
|----|---------------------------------|----------------------|--------|
| 01 | Акаев Абдулмуслим Гусейнович | 20 | 2 |
| 02 | Алиев Измулла Шамхалович | 80 | 4 |
| 03 | Алисолтанова Аида Салимовна | 87 | 5 |
| 04 | Амирбекова Ушхият Габидовна | 87 | 5 |
| 05 | Бийгишиев Азим Исламович | 67 | 3 |
| 06 | Гаджиева Гульяна М-Расуловна | 100 | 5 |
| 07 | Джахбаров Аскерхан Забитович | 57 | 3 |
| 08 | Ибрагимова Алия Арслановна | 60 | 3 |
| 09 | Магомедов Магомед Имамутдинович | 53 | 3 |
| 10 | Магомедов Салих Расулович | 47 | 2 |
| 11 | Муратбекова Надия Шамсутдиновна | 81 | 5 |
| 12 | Солтанова Мариям Бийсолтановна | 67 | 3 |
| 13 | Шихамирова Мизанат Гаджиевна | 80 | 4 |
| 14 | Татаева Мадина Хайрутдиновна | 100 | 5 |
| 15 | Эртуганов Абубакар Тимурович | 53 | 3 |
| 16 | Магомедова Рубайдат Керимовна | 76 | 4 |
| 17 | Насрутдинов Камал | 20 | 2 |
| 18 | Канаматов Магомед | 67 | 3 |

Ф.И.О. и подпись наблюдателя в аудитории Арсанукаева Апав М.

И.О. и подпись учителя-предметника ___ Мусаев М.Н.

Таблица по итогам результатов входного мониторинга.

| Класс | Кол-во уч-ся в классе | Кол-во уч-ся выполн-вших | "5" | "4" | "3" | "2" | Успеваемость (%) | Качество (%) | Средний балл |
|-------|-----------------------|--------------------------|-----|-----|-----|-----|------------------|--------------|--------------|
| | 18 | 18 | 5 | 3 | 7 | 3 | 83 | 45 | 3.5 |

Директор школы

Протокол проведения мониторинга с применением АИС по химии

Дата проведения 31.01.2017 Класс 10

Муниципальный район Бугленская СОШ

| № | Ф.И.О. учащегося | % выполнения заданий | Оценка |
|----|----------------------------------|----------------------|--------|
| 01 | Алиев Иса Нариманович | 67 | 3 |
| 02 | Ибрагимов Забит Заурович | 67 | 3 |
| 03 | Касумов Азамат Курбанович | 60 | 3 |
| 04 | Мусаев Джамалутдин Арсенович | 87 | 5 |
| 05 | Надиров Магомед Гаджиевич | 87 | 5 |
| 06 | Надиров Айгум | 67 | 3 |
| 07 | Сагадуллаев Сагадулла Паталиевич | 53 | 3 |
| 08 | Хасболатов Самат Муратович | 60 | 3 |
| 09 | Юсупов Дадам | 45 | 2 |
| 10 | Касумов Абдулкасум Джамбулатович | 87 | 5 |

Ф.И.О. и подпись наблюдателя в аудитории Арсанукаева Апав Мугутдиновна.

И.О. и подпись учителя-предметника ___ Мусаев М.Н.

Таблица по итогам результатов входного мониторинга.

| Класс | Кол-во уч-ся в классе | Кол-во уч-ся выполн-вших | "5" | "4" | "3" | "2" | Успеваемость (%) | Качество (%) | Средний балл |
|-------|-----------------------|--------------------------|-----|-----|-----|-----|------------------|--------------|--------------|
| | 10 | 10 | 3 | 0 | 6 | 1 | 90 | 30 | 3.5 |

Директор школы

Протокол проведения мониторинга с применением АИС по биологии

Дата проведения 26.12.2017 Класс 6

Йнакский район Бугленская СОШ

| № | Ф.И.О. учащегося | % выполнения заданий | Оценка |
|----|----------------------------------|----------------------|--------|
| 01 | Акаева Зарема Мамаевна | 80 | 4 |
| 02 | Алиев Магомед Расулович | 55 | 4 |
| 03 | Басирова Зарина Абдулбасировна | 80 | 4 |
| 04 | Захратуллаев Шамсулла М-Шапиевич | 60 | 3 |
| 05 | Захратуллаев Хайбулла М-Бекович | н | н |
| 06 | Исмаилова Мадина Мусаевна | 80 | 4 |
| 07 | Касумова Заира Курбановна | 80 | 4 |
| 08 | Магомедова Сапийат Залибековна | 45 | 2 |
| 09 | Мусаев Алихан М-Дагирович | 50 | 2 |
| 10 | Муратбекова Дженет Казбековна | 95 | 5 |
| 11 | Надиров Надир Казбекович | 85 | 5 |
| 12 | Салавутдинов Билял Ризванович | н | н |
| 13 | Солтанов Даниял Далгатович | 90 | 5 |
| 14 | Гаджиев Самат Абдулмуслимович | 80 | 4 |
| 15 | Ахмедбекова Лайла | 70 | 3 |
| 16 | Алхасова Бахтикей Изамутдиновна | 55 | 3 |
| 17 | Басирова Разият Магомедвна | 60 | 3 |
| 18 | Залимханов Залимхан Айнутдинович | 45 | 2 |
| 19 | Ибрагимова Милана Маратовна | 90 | 5 |
| 20 | Мусаева Бурлият Абдулхакимовна | 90 | 5 |
| 21 | Мусаев Назим Айнутдинович | 55 | 3 |
| 22 | Гаджиева Умукюсюм Биярслановна | 65 | 3 |
| 23 | Касумов Гасан М-Закирович | 90 | 5 |
| 24 | Ибрагимова Юлдуз Карамутдиновна | 45 | 2 |
| 25 | Гереева Хайбат Дагировна | 55 | 3 |

| | | | |
|----|--------------------|----|---|
| 26 | Солтанмутов Руслан | 60 | 3 |
| 27 | Джакаимов Марат | 70 | 3 |

Ф.И.О. и подпись наблюдателя в аудитории

Арсанукаева А.М.

Ф.И.О. и подпись учителя-предметника Мусаев Муса Набиевич

Таблица по итогам результатов входного мониторинга.

| Класс | Кол-во учащихся в классе | Кол-во учащихся выполнивших | "5" | "4" | "3" | "2" | Успеваемость (%) | Качество (%) | Средний балл |
|-------|--------------------------|-----------------------------|-----|-----|-----|-----|------------------|--------------|--------------|
| | 27 | 25 | 6 | 6 | 9 | 4 | 87 | 50 | 3.6 |

Директор школы

Протокол проведения мониторинга с применением АИС по биологии

Дата проведения 27.12.2017. Класс 7

Йнакский район Бугленская СОШ

| № | Ф.И.О. учащегося | % выполнения заданий | Оценка |
|----|------------------------------------|----------------------|--------|
| 01 | Гаджиев Дадав Агатович | 45 | 2 |
| 02 | Сагадуллаева Патимат Паталиевна | 70 | 3 |
| 03 | Басиров Ислам Магомедович | 80 | 4 |
| 04 | Магомедова Иманат Магомедовна | 65 | 3 |
| 05 | Юсупова Асият Исламутдиновна | 80 | 4 |
| 06 | Исрапилова Сабина Гаджиевна | 85 | 5 |
| 07 | Заирбекова Джавгарат Гасанхановна | 35 | 2 |
| 08 | Арсланбекова Сабина Уллубиевна | 80 | 4 |
| 09 | Гереев Магомед Татамович | н | н |
| 10 | Залибеков Залибек Мутавович | 75 | 4 |
| 11 | Магомедова Мунира Назимовна | 75 | 4 |
| 12 | Магомедова Ирайганат Имамутдиновна | 40 | 2 |
| 13 | Балавов Балав Арсенович | 30 | 2 |
| 14 | Юсупова Азиза Айнутдиновна | 90 | 5 |
| 15 | Курбанова Анав Арсеновна | 85 | 5 |
| 16 | Касумов Джабраил Курбанович | 35 | 2 |
| 17 | Ибрагимов Карим Бийсолтанович | 90 | 5 |

| | | | |
|----|-------------------------|----|---|
| 18 | Мамаева Бийке Гаджиевна | 70 | 3 |
| | | | |

Ф.И.О. и подпись наблюдателя в аудитории _____ Арсанукаева Апов

Мугутдиновна

Ф.И.О. и подпись учителя-предметника _____ Мусаев Муса Набиевич _____

Таблица по итогам результатов входного мониторинга.

| Класс | Кол-во учащихся в классе | Кол-во учащихся выполнивших | "5" | "4" | "3" | "2" | Успеваемость (%) | Качество (%) | Средний балл |
|-------|--------------------------|-----------------------------|-----|-----|-----|-----|------------------|--------------|--------------|
| | 18 | 17 | 4 | 5 | 3 | 5 | 100 | 75 | 4.1 |

Директор школы

Джаватова А.А./

Протокол проведения мониторинга с применением АИС по биологии

Дата проведения _____ 28.12.2017 _____ Класс _____ 8

_____ Йнакский _____ район _____ Бугленская _____ СОШ

| № | Ф.И.О. учащегося | % выполнения заданий | Оценка |
|----|---------------------------------|----------------------|--------|
| 01 | Акаев Абдулмуслим Гусейнович | 60 | 3 |
| 02 | Алиев Измулла Шамхалович | 70 | 3 |
| 03 | Алисолтанова Сайда Салимовна | 85 | 5 |
| 04 | Амирбекова Ушхият Габидовна | 60 | 3 |
| 05 | Бийгишиев Азим Исламович | 75 | 4 |
| 06 | Гаджиева Гульяна М-Расуловна | н | н |
| 07 | Джахбаров Аскерхан Забитович | н | н |
| 08 | Ибрагимовна Алия Арслановна | 85 | 5 |
| 09 | Магомедов Магомед Имамутдинович | 15 | 2 |
| 10 | Магомедов Салих Расулович | 45 | 2 |
| 11 | Муратбекова Надия Шамсутдиновна | 65 | 3 |

| | | | |
|----|--------------------------------|----|---|
| 12 | Солтанова Мариям Бийсолтановна | 25 | 2 |
| 13 | Шихамирова Мизанат Гаджиевна | 80 | 4 |
| 14 | Татаева Мадина Хайрутдиновна | 75 | 4 |
| 15 | Эртуганов Абубакар Тимурович | 40 | 2 |
| 16 | Магомедова Рубайдат Керимовна | 65 | 3 |
| 17 | Насрутдинов Камал | 40 | 2 |
| | | | |

Ф.И.О. и подпись наблюдателя в аудитории Арсанукаева А.

И.О. и подпись учителя-предметника Мусаев Муса Набиевич

Таблица по итогам результатов входного мониторинга.

| Класс | Кол-во учащихся в классе | Кол-во учащихся выполнивших | "5" | "4" | "3" | "2" | Успеваемость (%) | Качество (%) | Средний балл |
|-------|--------------------------|-----------------------------|-----|-----|-----|-----|------------------|--------------|--------------|
| | 17 | 15 | 2 | 3 | 5 | 5 | 100 | 50 | 3.7 |

Директор школы

Джаватова А.А./

Протокол проведения мониторинга с применением АИС по биологии

Дата проведения 29.12.2017 Класс 10

Йнакский район Бугленская СОШ

| № | Ф.И.О. учащегося | % выполнения заданий | Оценка |
|----|----------------------------------|----------------------|--------|
| 01 | Алиев Иса Нариманович | 60 | 3 |
| 02 | Ибрагимов Забит Заурович | 56 | 3 |
| 03 | Касумов Абдулкасум | 68 | 3 |
| 04 | Мусаев Джамалутдин Арсенович | 72 | 4 |
| 05 | Надиров Магомед Гаджиевич | 68 | 3 |
| 06 | Надиров Айгум | 80 | 4 |
| 07 | Сагадуллаев Сагадулла Паталиевич | 68 | 3 |
| 08 | Хасболатов Самат Муратович | 32. | 2 |

| | | | |
|-----------|----------------------------|-----------|----------|
| 09 | Юсупов Дадам | 60 | 3 |
| 10 | Ка сумов Азамат Курбанович | 32 | 2 |
| | | | |

Ф.И.О. и подпись наблюдателя в аудитории _____ Арсанукаева Апав Мугутдиновна _____

И.О. и подпись учителя-предметника _____ Мусаев Муса Набиевич _____

Таблица по итогам результатов входного мониторинга.

| Класс | Кол-во учащихся в классе | Кол-во учащихся выполнивших | "5" | "4" | "3" | "2" | Успеваемость (%) | Качество (%) | Средний балл |
|-------|--------------------------|-----------------------------|-----|-----|-----|-----|------------------|--------------|--------------|
| | 10 | 10 | 0 | 2 | 6 | 2 | 88 | 23 | 3.1 |

Директор школы _____ /Джаватова А.А./ _____

Протокол проведения мониторинга с применением АИС по истории

Дата проведения 11.01.2017 _____ Класс 6 _____

Йнакский район _____ Бугленская СОШ _____

| № | Ф.И.О. учащегося | % выполнения заданий | Оценка |
|-----------|----------------------------------|----------------------|----------|
| 01 | Акаева Зарема Мамаевна | 60 | 3 |
| 02 | Алиев Магомед Расулович | 67 | 3 |
| 03 | Басирова Зарина Абдулбасировна | 73 | 4 |
| 04 | Захратуллаев Шамсулла М-Шапиевич | 47 | 2 |
| 05 | Захратуллаев Хайбулла М-Бекович | 53 | 3 |
| 06 | Исмаилова Мадина Мусаевна | 53 | 3 |
| 07 | Касумова Заира Курбановна | 60 | 3 |
| 08 | Магомедова Сапийат Залибековна | 67 | 3 |
| 09 | Мусаев Алихан М-Дагирович | 47 | 2 |
| 10 | Муратбекова Дженет Казбековна | 47 | 2 |
| 11 | Надиров Надир Казбекович | 80 | 4 |
| 12 | Салавутдинов Билял Ризванович | 73 | 3 |
| 13 | Солтанов Даниял Далгатович | 53 | 3 |

| | | | |
|----|----------------------------------|----|---|
| 14 | Гаджиев Самат Абдулмуслимович | н | н |
| 15 | Ахмедбекова Лайла | 73 | 4 |
| 16 | Алхасова Бахтикей Изамутдиновна | 67 | 3 |
| 17 | Басирова Разият Магомедвна | 40 | 2 |
| 18 | Залимханов Залимхан Айнутдинович | 27 | 2 |
| 19 | Ибрагимова Милана Маратовна | 73 | 4 |
| 20 | Мусаева Бурлият Абдулхакимовна | 73 | 4 |
| 21 | Мусаев Назим Айнутдинович | 73 | 4 |
| 22 | Гаджиева Умукюсюм Биярслановна | н | н |
| 23 | Касумов Гасан М-Закирович | 93 | 5 |
| 24 | Ибрагимова Юлдуз Карамутдиновна | 67 | 3 |
| 25 | Гереева Хайбат Дагировна | 87 | 5 |
| 26 | Солтанмутов Руслан | 27 | 2 |
| 27 | Джакаимов Марат | 53 | 3 |

Ф.И.О. и подпись наблюдателя в аудитории

Арсанукаева А.М.

И.О. и подпись учителя-предметника Мурзаев Солтан Салимович

Таблица по итогам результатов входного мониторинга.

| Класс | Кол-во уч-ся в классе | Кол-во уч-ся выполни вших | "5" | "4" | "3" | "2" | Успевае мость (%) | Качеств о (%) | Средни й балл |
|-------|-----------------------------|------------------------------------|-----|-----|-----|-----|-------------------------|------------------|------------------|
| | 27 | 25 | 2 | 6 | 11 | 6 | 76 | 32 | 3.4 |

Директор школы

/Джаватова А.

Протокол проведения мониторинга с применением АИС по истории

Дата проведения 12.01.2017. Класс 7

Йнакский район Бугленская СОШ

| № | Ф.И.О. учащегося | % выполнения заданий | Оценка |
|----|---------------------------------|----------------------------|--------|
| 01 | Гаджиев Дадав Агатович | 75 | 4 |
| 02 | Сагадуллаева Патимат Паталиевна | 60 | 3 |

| | | | |
|----|------------------------------------|----|---|
| 03 | Басиров Ислам Магомедович | 50 | 2 |
| 04 | Магомедова Иманат Магомедовна | 60 | 3 |
| 05 | Юсупова Асият Исламутдиновна | 80 | 4 |
| 06 | Исрапилова Сабина Гаджиевна | 65 | 3 |
| 07 | Заирбекова Джавгарат Гасанхановна | 25 | 2 |
| 08 | Арсланбекова Сабина Уллубиевна | 55 | 3 |
| 09 | Гереев Магомед Татамович | 86 | 5 |
| 10 | Залибеков Залибек Мутавович | н | н |
| 11 | Магомедова Мунира Назимовна | 85 | 5 |
| 12 | Магомедова Ирайганат Имамутдиновна | 80 | 4 |
| 13 | Балавов Балав Арсенович | 55 | 3 |
| 14 | Юсупова Азиза Айнутдиновна | 75 | 4 |
| 15 | Курбанова Анав Арсеновна | 85 | 5 |
| 16 | Касумов Джабраил Курбанович | 60 | 3 |
| 17 | Ибрагимов Карим Бийсолтанович | 50 | 2 |
| 18 | Мамаева Бийке Гаджиевна | 70 | 3 |
| 19 | | | |

Ф.И.О. и подпись наблюдателя в аудитории Арсанукаева Апав Мугутдиновна

Ф.И.О. и подпись учителя-предметника Татаева Салихат Гаджиевна

Таблица по итогам результатов входного мониторинга.

| Класс | Кол-во учащихся в классе | Кол-во учащихся выполнивших | "5" | "4" | "3" | "2" | Успеваемость (%) | Качество (%) | Средний балл |
|-------|--------------------------|-----------------------------|-----|-----|-----|-----|------------------|--------------|--------------|
| | 18 | 17 | 3 | 4 | 7 | 3 | 82 | 42 | 3.4 |

Директор школы

Протокол проведения мониторинга с применением АИС по истории

Дата проведения _____ Класс 8

Айнакский район Бугленская СОШ

| № | Ф.И.О. учащегося | % выполнения заданий | Оценка |
|----|------------------------------|----------------------|--------|
| 01 | Акаев Абдулмуслим Гусейнович | 65 | 3 |

| | | | |
|----|---------------------------------|----|---|
| 02 | Алиев Измулла Шамхалович | 70 | 3 |
| 03 | Алисолтанова Аида Салимовна | 80 | 4 |
| 04 | Амирбекова Ушхият Габидовна | 75 | 4 |
| 05 | Бийгишиев Азим Исламович | 55 | 3 |
| 06 | Гаджиева Гульяна М-Расуловна | 75 | 4 |
| 07 | Джахбаров Аскерхан Забитович | 90 | 5 |
| 08 | Ибрагимова Алия Арслановна | 45 | 2 |
| 09 | Магомедов Магомед Имамутдинович | 65 | 3 |
| 10 | Магомедов Салих Расулович | 60 | 3 |
| 11 | Муратбекова Надия Шамсутдиновна | 85 | 5 |
| 12 | Солтанова Мариям Бийсолтановна | 55 | 3 |
| 13 | Шихамирова Мизанат Гаджиевна | 65 | 3 |
| 14 | Татаева Мадина Хайрутдиновна | 50 | 2 |
| 15 | Эртуганов Абубакар Тимурович | 70 | 3 |
| 16 | Магомедова Рубайдат Керимовна | 45 | 2 |
| 17 | Насрутдинов Камал | 25 | 2 |

Ф.И.О. и подпись наблюдателя в аудитории Арсанукаева Апав Мугутдиновна .

И.О. и подпись учителя-предметника Татаева Салихат Гаджиевна .

Таблица по итогам результатов входного мониторинга.

| Класс | Кол-во учащихся в классе | Кол-во учащихся выполнивших | "5" | "4" | "3" | "2" | Успешность (%) | Качество (%) | Средний балл |
|-------|--------------------------|-----------------------------|-----|-----|-----|-----|----------------|--------------|--------------|
| | 17 | 17 | 2 | 3 | 8 | 4 | 76 | 30 | 3.2 |

Директор школы

Протокол проведения мониторинга с применением АИС по истории

Дата проведения _____ Класс 10

Местонахождение Бугленская СОШ

| № | Ф.И.О. учащегося | % выполнения заданий | Оценка |
|-----|----------------------------------|----------------------|--------|
| 01 | Алиев Иса Нариманович | 43 | 2 |
| 02 | Ибрагимов Забит Заурович | 43 | 2 |
| 03 | Касумов Абдулкасум Джамбулатович | 78 | 4 |
| 04 | Мусаев Джамалутдин Арсенович | 61 | 3 |
| 05 | Надилов Магомед Гаджиевич | 83 | 4 |
| 06 | Надилов Айгум | 78 | 4 |
| 207 | Сагадуллаев Сагадулла Паталиевич | 43 | 2 |
| 08 | Хасболатов Самат Муратович | 78 | 4 |
| 09 | Юсупов Дадам | н | н |
| 10 | Касумов Азамат Курбанович | 57 | 3 |
| 11 | | | |

Ф.И.О. и подпись наблюдателя в аудитории Арсанукаева Апов Мугутдиновна.

Ф.И.О. и подпись учителя-предметника Нурмагомедов Казбек Х.

Таблица по итогам результатов входного мониторинга.

| Класс | Кол-во учащихся в классе | Кол-во учащихся выполнивших | "5" | "4" | "3" | "2" | Успеваемость (%) | Качество (%) | Средний балл |
|-------|--------------------------|-----------------------------|-----|-----|-----|-----|------------------|--------------|--------------|
| 0 | 10 | 9 | 0 | 4 | 2 | 3 | 66 | 45 | 3.1 |

Директор школы

Протокол проведения мониторинга с применением АИС по русскому языку

Дата проведения 19.12.2017 Класс 5

Муниципальный район Бугленская СОШ

| № | Ф.И.О. учащегося | % выполнения заданий | Оценка |
|----|---------------------------------|----------------------|--------|
| 01 | Абдуразаков Сайпутдин Чамсаевич | 80 | 4 |
| 02 | Гереев Алимгерей Рустамович | 13 | 2 |
| 03 | Гереев Даниялбек Татамович | 13 | 3 |
| 04 | Гереева Кавсар Абдуллабековна | 40 | 2 |
| 05 | Джахбаров Анвар Русланович | 63 | 3 |

| | | | |
|----|----------------------------------|----|---|
| 06 | Заирбеков Азамат Гасанханович | 67 | 3 |
| 07 | Магомедов Мурат Имамутдинович | 40 | 2 |
| 08 | Касумов Джамал Джамбулатович | 40 | 2 |
| 09 | Исрапилов Магомеднаби Русланович | н | н |
| 10 | Исмаилов Ибрагим Абдурахманович | 87 | 5 |
| 11 | Шейхова Женнет Абдурахмановна | 40 | 2 |
| 12 | Сайпутдинов Азамат | 67 | 3 |
| 13 | Джахбарова Патимат Гусейновна | 80 | 4 |
| 14 | Байрамов Абзагир | 53 | 3 |
| 15 | Алиев Али | н | н |

Ф.И.О. и подпись наблюдателя в аудитории _____ Арсанукаева Апа

Мугутдиновна_____

И.О. и подпись учителя-предметника _____ Абдуллатипова Р.К.

Таблица по итогам результатов входного мониторинга.

| Класс | Кол-во учащихся в классе | Кол-во учащихся выполнивших | "5" | "4" | "3" | "2" | Успеваемость (%) | Качество (%) | Средний балл |
|-------|--------------------------|-----------------------------|-----|-----|-----|-----|------------------|--------------|--------------|
| | 14 | 13 | 1 | 2 | 5 | 5 | 61 | 23 | 3,0 |

Директор школы

Протокол проведения мониторинга с применением АИС по __русскому языку

Дата проведения _____ 20.12.2017 _____ Класс _____ 6

_____ район _____ Бугленская _____ СОШ

| № | Ф.И.О. учащегося | % выполнения заданий | Оценка |
|----|----------------------------------|----------------------|--------|
| 01 | Акаева Зарема Мамаевна | 75 | 4 |
| 02 | Алиев Магомед Расулович | 50 | 2 |
| 03 | Басирова Зарина Абдулбасировна | 85 | 5 |
| 04 | Захратуллаев Шамсулла М-Шапиевич | 40 | 2 |
| 05 | Захратуллаев Хайбулла М-Бекович | 60 | 3 |
| 06 | Исмаилова Мадина Мусаевна | 85 | 5 |

| | | | |
|----|----------------------------------|----|---|
| 07 | Касумова Заира Курбановна | 55 | 3 |
| 08 | Магомедова Сапийат Залибековна | 70 | 3 |
| 09 | Мусаев Алихан М-Дагирович | 85 | 5 |
| 10 | Муратбекова Дженет Казбековна | 65 | 3 |
| 11 | Надиров Надир Казбекович | 75 | 4 |
| 12 | Салавутдинов Билял Ризванович | 40 | 2 |
| 13 | Солтанов Даниял Далгатович | 75 | 4 |
| 14 | Гаджиев Самат Абдулмуслимович | 65 | 3 |
| 15 | Ахмедбекова Лайла | 75 | 4 |
| 16 | Алхасова Бахтикей Изамутдиновна | 85 | 5 |
| 17 | Басирова Разият Магомедовна | 50 | 2 |
| 18 | Залимханов Залимхан Айнутдинович | 65 | 3 |
| 19 | Ибрагимова Милана Маратовна | 90 | 5 |
| 20 | Мусаева Бурлият Абдулхакимовна | 80 | 4 |
| 21 | Мусаев Назим Айнутдинович | 50 | 2 |
| 22 | Гаджиева Умукюсюм Биярслановна | 20 | 2 |
| 23 | Касумов Гасан М-Закирович | 70 | 3 |
| 24 | Ибрагимова Юлдуз Карамутдиновна | 40 | 2 |
| 25 | Гереева Хайбат Дагировна | 75 | 4 |
| 26 | Солтанмутов Руслан | н | н |
| 27 | Джакаимов Марат | 75 | 4 |

Ф.И.О. и подпись наблюдателя в аудитории

Арсанукаева А.М.

И.О. и подпись учителя-предметника Татаева Зульфия.К.

Таблица по итогам результатов входного мониторинга.

| Класс | Кол-во учащихся в классе | Кол-во учащихся выполнивших | "5" | "4" | "3" | "2" | Успеваемость (%) | Качество (%) | Средний балл |
|-------|--------------------------|-----------------------------|-----|-----|-----|-----|------------------|--------------|--------------|
| | 27 | 26 | 5 | 7 | 7 | 7 | 73 | 47 | 4,0 |

Директор школы

Протокол проведения мониторинга с применением АИС по русскому языку

Дата проведения 21.12.2017 Класс 7

Ийнакский район Бугленская СОШ

| № | Ф.И.О. учащегося | % выполнения заданий | Оценка |
|----|------------------------------------|----------------------|--------|
| 01 | Гаджиев Дадав Агатович | 60 | 3 |
| 02 | Сагадуллаева Патимат Паталиевна | 80 | 4 |
| 03 | Басиров Ислам Магомедович | 50 | 2 |
| 04 | Магомедова Иманат Магомедовна | 60 | 3 |
| 05 | Юсупова Асият Исламутдиновна | 55 | 3 |
| 06 | Исрапилова Сабина Гаджиевна | 50 | 2 |
| 07 | Заирбекова Джавгарат Гасанхановна | н | н |
| 08 | Арсланбекова Сабина Уллубиевна | 55 | 3 |
| 09 | Гереев Магомед Татамович | 55 | 3 |
| 10 | Залибеков Залибек Мутавович | 70 | 3 |
| 11 | Магомедова Мунира Назимовна | 80 | 4 |
| 12 | Магомедова Ирайганат Имамутдиновна | 50 | 2 |
| 13 | Балавов Балав Арсенович | 70 | 3 |
| 14 | Юсупова Азиза Айнутдиновна | 75 | 4 |
| 15 | Курбанова Анав Арсеновна | 65 | 3 |
| 16 | Касумов Джабраил Курбанович | 45 | 2 |
| 17 | Ибрагимов Карим Бийсолтанович | 45 | 2 |
| 18 | Мамаева Бийке Гаджиевна | 60 | 3 |
| 19 | | | |

Ф.И.О. и подпись наблюдателя в аудитории Арсанукаева Апов

Мугутдиновна

Ф.И.О. и подпись учителя-предметника Татаева Зульфия К.

Таблица по итогам результатов входного мониторинга.

| Класс | Кол-во учащих в классе | Кол-во учащихся выполнивших | "5" | "4" | "3" | "2" | Успеваемость (%) | Качество (%) | Средний балл |
|-------|------------------------|-----------------------------|-----|-----|-----|-----|------------------|--------------|--------------|
| | 18 | 17 | 0 | 3 | 9 | 5 | 70 | 18 | 3,0 |

Директор школы

Протокол проведения мониторинга с применением АИС по русскому языку

Дата проведения 22.12.2017 Класс 8

| № | Ф.И.О. учащегося | % выполнения заданий | Оценка |
|----|---------------------------------|----------------------|--------|
| 01 | Акаев Абдулмуслим Гусейнович | 70 | 3 |
| 02 | Алиев Измулла Шамхалович | 85 | 5 |
| 03 | Алисолтанова Аида Салимовна | 50 | 2 |
| 04 | Амирбекова Ушхият Габидовна | 75 | 4 |
| 05 | Бийгишиев Азим Исламович | 75 | 4 |
| 06 | Гаджиева Гульяна М-Расуловна | 42 | 2 |
| 07 | Джахбаров Аскерхан Забитович | 70 | 3 |
| 08 | Ибрагимова Алия Арслановна | 50 | 2 |
| 09 | Магомедов Магомед Имамутдинович | 20 | 2 |
| 10 | Магомедов Салих Расулович | 85 | 5 |
| 11 | Муратбекова Надия Шамсутдиновна | 15 | 2 |
| 12 | Солтанова Мариям Бийсолтановна | н | н |
| 13 | Шихамирова Мизанат Гаджиевна | 90 | 5 |
| 14 | Татаева Мадина Хайрутдиновна | 70 | 3 |
| 15 | Эртуганов Абубакар Тимурович | 50 | 2 |
| 16 | Магомедова Рубайдат Керимовна | 70 | 3 |
| 17 | Насрутдинов Камал | н | н |
| 18 | | | |
| 19 | | | Ф.И.О. |

Бу
йна
КСК
ий
—
рай
он
—
—
Бу
гле
нск
ая
—
С
О
Ш
Ф.И.
О. и
подп
ись
набл
юдат
еля в
ауди
тори
и
—
_Ар
анук
аева
Апав
М.
Ф.И.О. и
подп

Исполнитель: учитель-предметник Абдуллатипова Р.К.

Таблица по итогам результатов входного мониторинга.

| Класс | Кол-во учащихся в классе | Кол-во учащихся выполнивших | "5" | "4" | "3" | "2" | Успеваемость (%) | Качество (%) | Средний балл |
|-------|--------------------------|-----------------------------|-----|-----|-----|-----|------------------|--------------|--------------|
| | 17 | 15 | 3 | 2 | 4 | 6 | 60 | 34 | 3.1 |

Директор школы

Протокол проведения мониторинга с применением АИС по русскому языку

Дата проведения 23.12.2017 Класс 10

Айнакский район Бугленская СОШ

| № | Ф.И.О. учащегося | % выполнения заданий | Оценка |
|----|----------------------------------|----------------------|--------|
| 01 | Алиев Иса Нариманович | 30 | 2 |
| 02 | Ибрагимов Забит Заурович | 40 | 2 |
| 03 | Касумов Азамат Курбанович | 50 | 2 |
| 04 | Мусаев Джамалутдин Арсенович | 60 | 3 |
| 05 | Надилов Магомед Гаджиевич | 90 | 5 |
| 06 | Надилов Айгум | 85 | 5 |
| 07 | Сагадуллаев Сагадулла Паталиевич | 50 | 2 |
| 08 | Хасболатов Самат Муратович | 80 | 4 |
| 09 | Юсупов Дадам | 65 | 3 |
| 10 | Касумов Абуясуп Джамболатович | 70 | 3 |
| | | | |

Ф.И.О. и подпись наблюдателя в аудитории Арсанукаева Апав М.

Ф.И.О. и подпись учителя-предметника Сулейманова У.Г.

Таблица по итогам результатов входного мониторинга.

| Класс | Кол-во учащихся в классе | Кол-во учащихся выполнивших | "5" | "4" | "3" | "2" | Успеваемость (%) | Качество (%) | Средний балл |
|-------|--------------------------|-----------------------------|-----|-----|-----|-----|------------------|--------------|--------------|
| 10 | 10 | 10 | 2 | 1 | 3 | 4 | 60 | 30 | 3.1 |

Директор школы

Протокол проведения мониторинга с применением АИС по географииДата проведения 01.02.2017 Класс 6Ильнарский район Бугленская СОШ

| № | Ф.И.О. учащегося | % выполнения заданий | Оценка |
|----|----------------------------------|----------------------|--------|
| 01 | Акаева Зарема Мамаевна | 70 | 3 |
| 02 | Алиев Магомед Расулович | 70 | 3 |
| 03 | Басирова Зарина Абдулбасировна | 70 | 3 |
| 04 | Захратуллаев Шамсулла М-Шапиевич | 65 | 3 |
| 05 | Захратуллаев Хайбулла М-Бекович | н | н |
| 06 | Исмаилова Мадина Мусаевна | 85 | 5 |
| 07 | Касумова Заира Курбановна | 55 | 3 |
| 08 | Магомедова Сапийат Залибековна | 60 | 3 |
| 09 | Мусаев Алихан М-Дагирович | 45 | 2 |
| 10 | Муратбекова Дженет Казбековна | 60 | 3 |
| 11 | Надиров Надир Казбекович | 85 | 5 |
| 12 | Салавутдинов Билял Ризванович | 65 | 3 |
| 13 | Солтанов Даниял Далгатович | 70 | 3 |
| 14 | Гаджиев Самат Абдулмуслимович | н | н |
| 15 | Ахмедбекова Лайла | 70 | 3 |
| 16 | Алхасова Бахтикей Изамутдиновна | 75 | 4 |
| 17 | Басирова Разият Магомедовна | 30 | 2 |
| 18 | Залимханов Залимхан Айнутдинович | 65 | 3 |
| 19 | Ибрагимова Милана Маратовна | 70 | 3 |
| 20 | Мусаева Бурлият Абдулхакимовна | 70 | 3 |
| 21 | Мусаев Назим Айнутдинович | 85 | 5 |
| 22 | Гаджиева Умукюсюм Биярслановна | 40 | 2 |
| 23 | Касумов Гасан М-Закирович | 95 | 5 |
| 24 | Ибрагимова Юлдуз Карамутдиновна | 70 | 3 |
| 25 | Гереева Хайбат Дагировна | 75 | 4 |

| | | | |
|----|--------------------|----|---|
| 26 | Солтанмутов Руслан | 45 | 2 |
| 27 | Джакаимов Марат | 70 | 3 |

Ф.И.О. и подпись наблюдателя в аудитории

Арсанукаева А.М.

Ф.И.О. и подпись учителя-предметника Аличеева А.М.

Таблица по итогам результатов входного мониторинга.

| Класс | Кол-во учащихся в классе | Кол-во учащихся выполнивших | "5" | "4" | "3" | "2" | Успеваемость (%) | Качество (%) | Средний балл |
|-------|--------------------------|-----------------------------|-----|-----|-----|-----|------------------|--------------|--------------|
| | 27 | 25 | 4 | 2 | 15 | 4 | 84 | 24 | 3.4 |

Директор школы

/Джаватова А

Протокол проведения мониторинга с применением АИС по географии

Дата проведения 02.02.2017 Класс 7

Муниципальный район Бугленская СОШ

| № | Ф.И.О. учащегося | % выполнения заданий | Оценка |
|----|------------------------------------|----------------------|--------|
| 01 | Гаджиев С Агатович | 70 | 3 |
| 02 | Сагадуллаева Патимат Паталиевна | 45 | 2 |
| 03 | Басиров Ислам Магомедович | 60 | 3 |
| 04 | Магомедова Иманат Магомедовна | н | н |
| 05 | Юсупова Асият Исламутдиновна | 45 | 2 |
| 06 | Исрапилова Сабина Гаджиевна | 35 | 2 |
| 07 | Заирбекова Джавгарат Гасанхановна | 40 | 2 |
| 08 | Арсланбекова Сабина Уллубиевна | 70 | 3 |
| 09 | Гереев Магомед Татамович | 80 | 4 |
| 10 | Залибеков Залибек Мутавович | 80 | 4 |
| 11 | Магомедова Мунира Назимовна | 75 | 4 |
| 12 | Магомедова Ирайганат Имамутдиновна | 60 | 3 |
| 13 | Балавов Балав Арсенович | 75 | 4 |
| 14 | Юсупова Азиза Айнутдиновна | 55 | 3 |
| 15 | Курбанова Анав Арсеновна | 70 | 3 |
| 16 | Касумов Джабраил Курбанович | н | н |
| 17 | Ибрагимов Карим Бийсолтанович | 50 | 2 |
| 18 | Мамаева Бийке Гаджиевна | 55 | 3 |

| | | | |
|-----------|--|--|--|
| 19 | | | |
|-----------|--|--|--|

Ф.И.О. и подпись наблюдателя в аудитории _____ Арсанукаева Апаз

Мугутдиновна

Ф.И.О. и подпись учителя-предметника _____ Аличеева А.М.

Таблица по итогам результатов входного мониторинга.

| Класс | Кол-во уч-ся в классе | Кол-во уч-ся выполнивших | "5" | "4" | "3" | "2" | Успеваемость (%) | Качество (%) | Средний балл |
|-------|-----------------------|--------------------------|-----|-----|-----|-----|------------------|--------------|--------------|
| | 18 | 16 | 0 | 4 | 7 | 5 | 68 | 25 | 2.9 |

Директор школы

Протокол проведения мониторинга с применением АИС по географии

Дата проведения 03.02.2017 Класс 8

Местонахождение Бугленская СОШ

| № | Ф.И.О. учащегося | % выполнения заданий | Оценка |
|-----------|---------------------------------|----------------------|----------|
| 01 | Акаев Абдулмуслим Гусейнович | 45 | 2 |
| 02 | Алиев Измулла Шамхалович | 80 | 4 |
| 03 | Алисолтанова Аида Салимовна | 75 | 4 |
| 04 | Амирбекова Ушхият Габидовна | 95 | 5 |
| 05 | Бийгишиев Азим Исламович | Н | Н |
| 06 | Гаджиева Гульяна М-Расуловна | 90 | 5 |
| 07 | Джахбаров Аскерхан Забитович | 65 | 3 |
| 08 | Ибрагимова Алия Арслановна | 70 | 3 |
| 09 | Магомедов Магомед Имамутдинович | 60 | 3 |
| 10 | Магомедов Салих Расулович | 75 | 4 |
| 11 | Муратбекова Надия Шамсутдиновна | 80 | 4 |
| 12 | Солтанова Мариям Бийсолтановна | 75 | 4 |
| 13 | Шихамирова Мизанат Гаджиевна | 70 | 3 |
| 14 | Татаева Мадина Хайрутдиновна | 80 | 4 |

| | | | |
|----|-------------------------------|----|---|
| 15 | Эртуганов Абубакар Тимурович | 75 | 4 |
| 16 | Магомедова Рубайдат Керимовна | 60 | 3 |
| 17 | Насрутдинов Камал | 15 | 2 |
| 18 | Канаматов М | 85 | 4 |
| 19 | | | |

Ф.И.О. и подпись наблюдателя в аудитории _____ Арсанукаева Апав М.

И.О. и подпись учителя-предметника _____ Аличиева А.М.

Таблица по итогам результатов входного мониторинга.

| Класс | Кол-во учащихся в классе | Кол-во учащихся выполнивших | "5" | "4" | "3" | "2" | Успеваемость (%) | Качество (%) | Средний балл |
|-------|--------------------------|-----------------------------|-----|-----|-----|-----|------------------|--------------|--------------|
| | 18 | 17 | 3 | 7 | 5 | 2 | 88 | 59 | 3.6 |

Директор школы

Протокол проведения мониторинга с применением АИС по географии

Дата проведения 04.02.2017 Класс 10

Местонахождение Алибекский район Бугленская СОШ

| № | Ф.И.О. учащегося | % выполнения заданий | Оценка |
|----|----------------------------------|----------------------|--------|
| 01 | Алиев Иса Нариманович | 75 | 4 |
| 02 | Ибрагимов Забит Заурович | 55 | 2 |
| 03 | Касумов Азамат Курбанович | 25 | 2 |
| 04 | Мусаев Джамалутдин Арсенович | 60 | 3 |
| 05 | Надилов Магомед Гаджиевич | 80 | 4 |
| 06 | Надилов Айгум | 80 | 4 |
| 07 | Сагадуллаев Сагадулла Паталиевич | 70 | 3 |
| 08 | Хасболатов Самат Муратович | 65 | 3 |
| 09 | Юсупов Дадам | 50 | 2 |
| 10 | Касумов Абдулкасум Джамболатович | 80 | 4 |

Ф.И.О. и подпись наблюдателя в аудитории _____ Арсанукаева Апав М.

И.О. и подпись учителя-предметника _____ Аличиева А.М.

Таблица по итогам результатов входного мониторинга.

| Класс | Кол-во учащихся в классе | Кол-во учащихся выполнивших | "5" | "4" | "3" | "2" | Успеваемость (%) | Качество (%) | Средний балл |
|-------|--------------------------|-----------------------------|-----|-----|-----|-----|------------------|--------------|--------------|
| | 10 | 10 | 0 | 4 | 4 | 2 | 80 | 40 | 3.2 |

Директор школы

Протокол проведения мониторинга с применением АИС по английскому языку

Дата проведения 06.02.2017 Класс 5

Аймакский район Бугленская СОШ

| № | Ф.И.О. учащегося | % выполнения заданий | Оценка |
|----|----------------------------------|----------------------|--------|
| 01 | Абдуразаков Сайпутдин Чамсаевич | н | н |
| 02 | Гереев Алимгерей Рустамович | 87 | 5 |
| 03 | Гереев Даниялбек Татамович | 93 | 5 |
| 04 | Гереева Кавсар Абдуллабековна | 60 | 3 |
| 05 | Джахбаров Анвар Русланович | 87 | 5 |
| 06 | Заирбеков Азамат Гасанханович | н | н |
| 07 | Магомедов Мурат Имамутдинович | 60 | 3 |
| 08 | Касумов Джамал Джамбулатович | 60 | 3 |
| 09 | Исрапилов Магомеднаби Русланович | 47 | 2 |
| 10 | Исмаилов Ибрагим Абдурахманович | 60 | 3 |
| 11 | Шейхова Женнет Абдурахмановна | 73 | 4 |
| 12 | Сайпутдинов Азамат | 47 | 2 |
| 13 | Джахбарова Патимат Гусейновна | 73 | 4 |
| 14 | Байрамов Абзагир | 80 | 4 |
| 15 | Алиев Али | 47 | 2 |

Ф.И.О. и подпись наблюдателя в аудитории Арсанукаева Апава

Мугутдиновна

Ф.И.О. и подпись учителя-предметника Мурзаева З.С.

Таблица по итогам результатов входного мониторинга.

| Класс | Кол-во уч-ся в классе | Кол-во уч-ся выполни вших | "5" | "4" | "3" | "2" | Успешность (%) | Качество (%) | Средний балл |
|-------|-----------------------------|------------------------------------|-----|-----|-----|-----|-------------------|-----------------|-----------------|
| 5 | 15 | 13 | 3 | 3 | 4 | 3 | 77 | 47 | 3.4 |

Директор школы

Протокол проведения мониторинга с применением АИС по английскому языку
 от проведения 07.02.2017 Класс 6

Ийнакский район Бугленская СОШ

| № | Ф.И.О. учащегося | % выполнения заданий | Оценка |
|----|----------------------------------|----------------------------|--------|
| 01 | Акаева Зарема Мамаевна | 60 | 3 |
| 02 | Алиев Магомед Расулович | 65 | 3 |
| 03 | Басирова Зарина Абдулбасировна | 80 | 4 |
| 04 | Захратуллаев Шамсулла М-Шапиевич | 40 | 2 |
| 05 | Захратуллаев Хайбулла М-Бекович | 55 | 3 |
| 06 | Исмаилова Мадина Мусаевна | 45 | 2 |
| 07 | Касумова Заира Курбановна | 50 | 2 |
| 08 | Магомедова Сапият Залибековна | 40 | 2 |
| 09 | Мусаев Алихан М-Дагирович | 50 | 2 |
| 10 | Муратбекова Дженет Казбековна | 55 | 3 |
| 11 | Надиров Надир Казбекович | 75 | 4 |
| 12 | Салавутдинов Билял Ризванович | н | н |
| 13 | Солтанов Даниял Далгатович | 75 | 4 |
| 14 | Гаджиев Самат Абдулмуслимович | 55 | 3 |
| 15 | Ахмедбекова Лайла | 50 | 2 |
| 16 | Алхасова Бахтикей Изамутдиновна | 45 | 2 |
| 17 | Басирова Разият Магомедовна | 70 | 3 |
| 18 | Залимханов Залимхан Айнутдинович | 80 | 4 |
| 19 | Ибрагимова Милана Маратовна | 85 | 5 |
| 20 | Мусаева Бурлият Абдулхакимовна | 70 | 3 |

| | | | |
|----|---------------------------------|----|---|
| 21 | Мусаев Назим Айнутдинович | 60 | 3 |
| 22 | Гаджиева Умукюсюм Биярслановна | 65 | 3 |
| 23 | Касумов Гасан М-Закирович | 95 | 5 |
| 24 | Ибрагимова Юлдуз Карамутдиновна | 40 | 2 |
| 25 | Гереева Хайбат Дагировна | 50 | 2 |
| 26 | Солтанмутов Руслан | 60 | 3 |
| 27 | Джакаимов Марат | 60 | 3 |

Ф.И.О. и подпись наблюдателя в аудитории Арсанукаева А.М.

И.О. и подпись учителя-предметника Мурзаева З.С.

Таблица по итогам результатов входного мониторинга.

| Класс | Кол-во уч-ся в классе | Кол-во уч-ся выполн-вших | "5" | "4" | "3" | "2" | Успеваемость (%) | Качество (%) | Средний балл |
|-------|-----------------------|--------------------------|-----|-----|-----|-----|------------------|--------------|--------------|
| | 27 | 26 | 2 | 4 | 11 | 9 | 65 | 23 | 2.9 |

Директор школы

/Джаватова А

Протокол проведения мониторинга с применением АИС английскому языку

Дата проведения 08.02.2017 Класс 7

Айнакский район Бугленская СОШ

| № | Ф.И.О. учащегося | % выполнения заданий | Оценка |
|----|------------------------------------|----------------------|--------|
| 01 | Гаджиев С Агатович | 80 | 4 |
| 02 | Сагадуллаева Патимат Паталиевна | 52 | 3 |
| 03 | Басиров Ислам Магомедович | 40 | 2 |
| 04 | Магомедова Иманат Магомедовна | 60 | 3 |
| 05 | Юсупова Асият Исламутдиновна | 68 | 3 |
| 06 | Исрапилова Сабина Гаджиевна | 36 | 2 |
| 07 | Заирбекова Джавгарат Гасанхановна | 52 | 3 |
| 08 | Арсланбекова Сабина Уллубиевна | 68 | 3 |
| 09 | Гереев Магомед Татамович | 68 | 3 |
| 10 | Залибеков Залибек Мутавович | 88 | 5 |
| 11 | Магомедова Мунира Назимовна | 81 | 4 |
| 12 | Магомедова Ирайганат Имамутдиновна | 32 | 2 |

| | | | |
|----|-------------------------------|----|---|
| 13 | Балавов Балав Арсенович | 64 | 3 |
| 14 | Юсупова Азиза Айнутдиновна | 81 | 4 |
| 15 | Курбанова Анав Арсеновна | 84 | 4 |
| 16 | Касумов Джабраил Курбанович | 40 | 2 |
| 17 | Ибрагимов Карим Бийсолтанович | 44 | 2 |
| 18 | Мамаева Бийке Гаджиевна | 48 | 2 |
| | | | |

Ф.И.О. и подпись наблюдателя в аудитории _____ Арсанукаева Апа

Мугутдиновна

Ф.И.О. и подпись учителя-предметника _____ Мурзаева З.С.

Таблица по итогам результатов входного мониторинга.

| Класс | Кол-во учащихся в классе | Кол-во учащихся выполнивших | "5" | "4" | "3" | "2" | Успеваемость (%) | Качество (%) | Средний балл |
|-------|--------------------------|-----------------------------|-----|-----|-----|-----|------------------|--------------|--------------|
| | 18 | 18 | 1 | 4 | 7 | 6 | 66 | 28 | 3.0 |

Директор школы

Протокол проведения мониторинга с применением АИС по английскому языку

Дата проведения 09.02.2017 Класс 8

Йынакский район Бугленская СОШ

| № | Ф.И.О. учащегося | % выполнения заданий | Оценка |
|----|------------------------------|----------------------|--------|
| 01 | Акаев Абдулмуслим Гусейнович | 20 | 2 |
| 02 | Алиев Измулла Шамхалович | 64 | 3 |
| 03 | Алисолтанова Аида Салимовна | 72 | 4 |
| 04 | Амирбекова Ушхият Габидовна | 80 | 4 |
| 05 | Бийгишиев Азим Исламович | н | н |
| 06 | Гаджиева Гульяна М-Расуловна | н | н |
| 07 | Джахбаров Аскерхан Забитович | 60 | 3 |

| | | | |
|----|---------------------------------|----|---|
| 08 | Ибрагимова Алия Арслановна | н | н |
| 09 | Магомедов Магомед Имамутдинович | 56 | 3 |
| 10 | Магомедов Салих Расулович | 44 | 2 |
| 11 | Муратбекова Надия Шамсутдиновна | 68 | 3 |
| 12 | Солтанова Мариям Бийсолтановна | 32 | 2 |
| 13 | Шихамирова Мизанат Гаджиевна | 44 | 2 |
| 14 | Татаева Мадина Хайрутдиновна | 60 | 3 |
| 15 | Эртуганов Абубакар Тимурович | 68 | 3 |
| 16 | Магомедова Рубайдат Керимовна | 60 | 3 |
| 17 | Насрутдинов Камал | 44 | 2 |
| 18 | Канаматов М | 64 | 3 |
| | | | |

Ф.И.О. и подпись наблюдателя в аудитории _____ Арсанукаева Апав М.

И.О. и подпись учителя-предметника _____ Мурзаева З.С

Таблица по итогам результатов входного мониторинга.

| Класс | Кол-во уч-ся в классе | Кол-во уч-ся выполн-вших | "5" | "4" | "3" | "2" | Успеваемость (%) | Качество (%) | Средний балл |
|-------|-----------------------|--------------------------|-----|-----|-----|-----|------------------|--------------|--------------|
| | 18 | 15 | 0 | 2 | 8 | 5 | 66 | 14 | 2.8 |

Директор школы

Протокол проведения мониторинга с применением АИС по английскому языку.

Дата проведения 10.02.2017 Класс 10

Местонахождение Йонакский район Бугленская СОШ

| № | Ф.И.О. учащегося | % выполнения заданий | Оценка |
|----|-----------------------|----------------------|--------|
| 01 | Алиев Иса Нариманович | 52 | 3 |

| | | | |
|-----------|----------------------------------|-----------|----------|
| 02 | Ибрагимов Забит Заурович | 68 | 3 |
| 03 | Касумов Азамат Курбанович | н | н |
| 04 | Мусаев Джамалутдин Арсенович | н | н |
| 05 | Надилов Магомед Гаджиевич | 64 | 3 |
| 06 | Надилов Айгум | 68 | 3 |
| 07 | Сагадуллаев Сагадулла Паталиевич | 68 | 3 |
| 08 | Хасболатов Самат Муратович | 56 | 3 |
| 09 | Юсупов Дадам | н | н |
| 10 | Касумов Абуясуп Джамболатович | 60 | 3 |

Ф.И.О. и подпись наблюдателя в аудитории _____ Арсанукаева Апав М. _____

И.О. и подпись учителя-предметника Мурзаева З.С.

Таблица по итогам результатов входного мониторинга.

| Класс | Кол-во учащихся в классе | Кол-во учащихся выполнивших | "5" | "4" | "3" | "2" | Успеваемость (%) | Качество (%) | Средний балл |
|-------|--------------------------|-----------------------------|-----|-----|-----|-----|------------------|--------------|--------------|
| 0 | 10 | 7 | 0 | 0 | 7 | 0 | 100 | 0 | 3.0 |

Директор школы

| Отчет по итогам мониторинга качества образования школьников с применением АИС | | | | | | | | | |
|---|------------------|---------|-------------|-----------------|--------------------------------|-----------------------------------|----------------------------|--|--|
| район/город | ОО | Предмет | Классы | Дата проведения | Количество учащихся по журналу | Количество учащихся в мониторинге | Количество сдавших (0-50%) | Количество учащихся набравшие от 71-100% | |
| Буйнакский | МКОУ «Бугленская | русский | 5,6,7,8,10. | 19-24 декабря | 87 | 81 | 29(36%) | 26(32%) | |

| | | | | | | | | |
|-------|-----------------------|-----------------|-------------|----------------------|-----|-----|----------|----------|
| | СОШ» | язык | | 2016г. | | | | |
| район | МКОУ «Бугленская СОШ» | биология | 6,7,8,10. | 26-29 декабря 2016г. | 72 | 67 | 16(24%) | 28(42%) |
| | МКОУ «Бугленская СОШ» | история | 6,7,8,10. | 10-13 января 2017г. | 72 | 68 | 16(24%) | 24(35%) |
| | | информатика | 10. | 14 января 2017г. | 10 | 7 | 1(14) | 4(57%) |
| | МКОУ «Бугленская СОШ» | математика | 5,6,7,8,10. | 16-20 января 2017г. | 87 | 82 | 16(20%) | 45(55%) |
| | МКОУ «Бугленская СОШ» | физика | 8,10. | 21,23 января 2017г. | 28 | 28 | 8(29%) | 13(46%) |
| | | литература | 5,6,7,8,10. | 24-28 января 2017г. | 88 | 81 | 17(21%) | 30(37%) |
| | | химия | 8,10. | 30-31 января 2017г. | 28 | 28 | 4(14%) | 11(39%) |
| | | география | 6,7,8,10. | 1-4 февраля 2017г. | 73 | 68 | 13(19%) | 24(35%) |
| | | английский язык | 6,7,8,10. | 6-10 февраля 2017г. | 88 | 79 | 26(33%) | 19(24%) |
| | | обществознание | 7,8,10. | 13-15 февраля 2017г. | 46 | 36 | 11(31%) | 8(22%) |
| | ИТОГО по школе: | | | | 679 | 625 | 159(25%) | 232(37%) |

*Анализ успеваемости, качества обучения учащихся в 2016 –2017г.
(по педагогам)*

| № п/п | ФИО учителя | Предмет | Успеваемость, % | Качество знаний, % |
|----------------------|---------------------------|---------------------|-----------------|--------------------|
| 5-11 классы + | | | | |
| 1 | Абдуллатипова Р.К. | Русский язык | 100% | 38 |
| | | Литература | 100% | 75 |
| 2 | Татаева З.К | Русский язык | 100% | 52 |
| | | Литература | 100% | 59 |
| | | | | |

| | | | | |
|----|-------------------|-------------------|------|----|
| 3 | Сулейманова У.Г | Русский язык | 100% | 47 |
| | | Литература | 100 | 80 |
| | | | | |
| 4 | Газанова А.А. | Русский язык | 100 | 85 |
| | | Родной язык | 100 | 59 |
| | | Родная литература | 100 | 64 |
| | | | | |
| 5. | Джамбулатова Ш.Д. | Алгебра | 100 | 40 |
| | | Геометрия | - | - |
| | | | | |
| 6 | Джамболатова А.Г. | Алгебра | 100 | 42 |
| | | Геометрия | 100 | 45 |
| 8 | Арсанукаева А.М. | Математика | 100 | 28 |
| | | Геометрия | 100 | 28 |
| | | | | |
| 9 | Джаватова А.А | Алгебра | 100 | 86 |
| | | Геометрия | 100 | 86 |
| | | Информатика | 100 | 78 |
| 10 | Аличеева А.М. | Алгебра | 96 | 32 |
| | | Геометрия | 96 | 32 |
| 11 | Татаева С.Г. | История | 100 | 51 |
| | | | | |
| | | | | |
| 12 | Мурзаев С.С. | История | 100 | 52 |
| | | История Дагестана | 100 | 80 |

| | | | | |
|---------------------|---------------------|----------------------|-----|-----|
| 13 | Нурмагомедов К.Х | История России | 100 | 75 |
| | | Обществознание | 100 | 75 |
| 14 | Аличеева А.М. | География | 100 | 66 |
| 15 | Бийсолтанова И.З | Физика | 100 | 51 |
| 16 | Мусаев М.Н. | Биология | 100 | 53 |
| | | Химия | 100 | 55 |
| 17 | Мурзаева З.С | Английский язык | 100 | 66 |
| 18 | Бийсолтанов М | Английский язык | 100 | 44 |
| | | | | |
| 19 | Юсупов Б.П | Физкультура | 100 | 99 |
| 20 | Габитова Б.Г. | Физкультура | 100 | 100 |
| 21 | Мамайханов М.Н. | Родная литература | 100 | 80 |
| | | Родной язык | 100 | 59 |
| | | ОБЖ | 100 | 84 |
| | | | | |
| 22 | Сепиханова М.А | ИЗО | 100 | 99 |
| | | | | |
| 23 | Газанова М.А. | Музыка | 100 | 93 |
| 24 | Газанов Н.К | Технология | 100 | 100 |
| | | | | |
| 1-4 классы-- | | | | |
| 25 | Бийболатова С.В. | Русский язык | 100 | 56 |
| | | Литератур. чт. | 100 | 97 |

| | | | | |
|----|------------------|----------------|-----|-----|
| | | Математика | 100 | 62 |
| | | Окруж. мир | 100 | 81 |
| 26 | Алиева Н.А. | Русский язык | - | - |
| | | Литератур. чт. | - | - |
| | | Математика | - | - |
| | | Окруж. мир | - | - |
| 27 | Казакбиева А.А | Русский язык | 100 | 60 |
| | | Литератур. чт. | 100 | 80 |
| | | | | |
| | | | | |
| 28 | Хочаева С.Д | Русский язык | 100 | 68 |
| | | Литератур. чт. | 100 | 87 |
| | | Математика | 100 | 62 |
| | | Окруж. мир | 100 | 87 |
| 29 | Алхасова М.Б. | Русский язык | 100 | 66 |
| | | Литератур. чт. | 100 | 100 |
| | | Математика | 100 | 59 |
| | | Окружающий мир | 100 | 90 |
| 30 | Хасбулатова Р.М. | Русский язык | 100 | 33 |
| | | Литератур. чт. | 100 | 58 |
| | | Математика | 100 | 58 |
| | | Окружающий мир | 100 | 58 |

| | | | | | | |
|--------------------|------------|------------|------------|------------|------------|------------|
| Физкультура | 100 | 100 | 100 | 100 | 100 | 100 |
| | | | | | | |

Диаграмма успеваемости и качества по предметам в 2012-2013 уч.году в начальной школе.

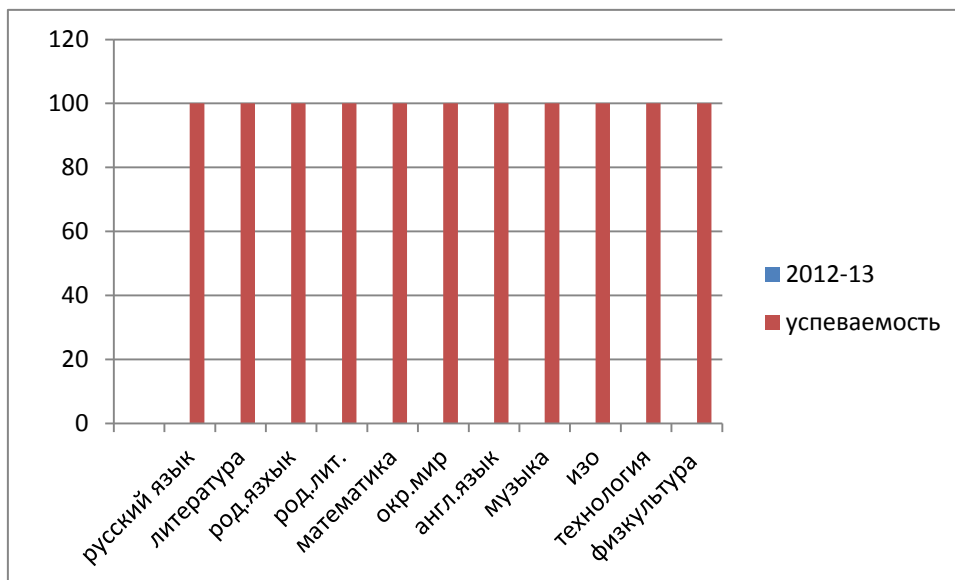


Диаграмма успеваемости и качества по предметам в 2013-2014 уч.году в начальной школе

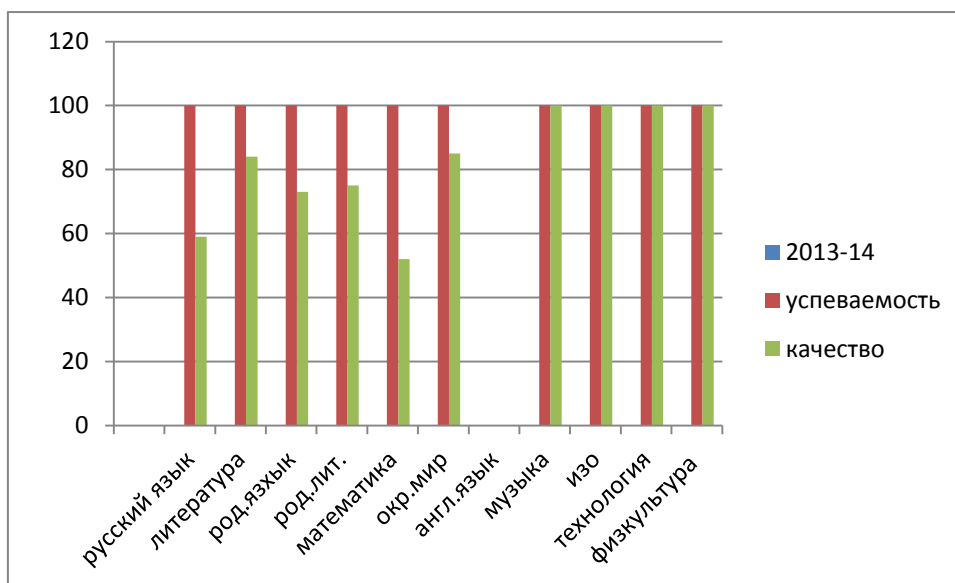


Диаграмма успеваемости и качества по предметам в 2014-2015 уч. году в начальной школе

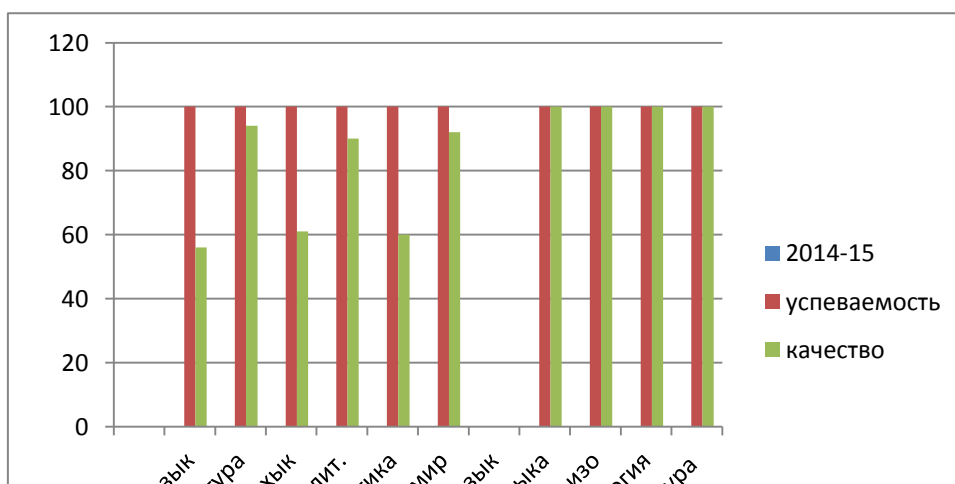


Диаграмма успеваемости и качества по предметам в 2015-2016 уч. году в начальной школе.

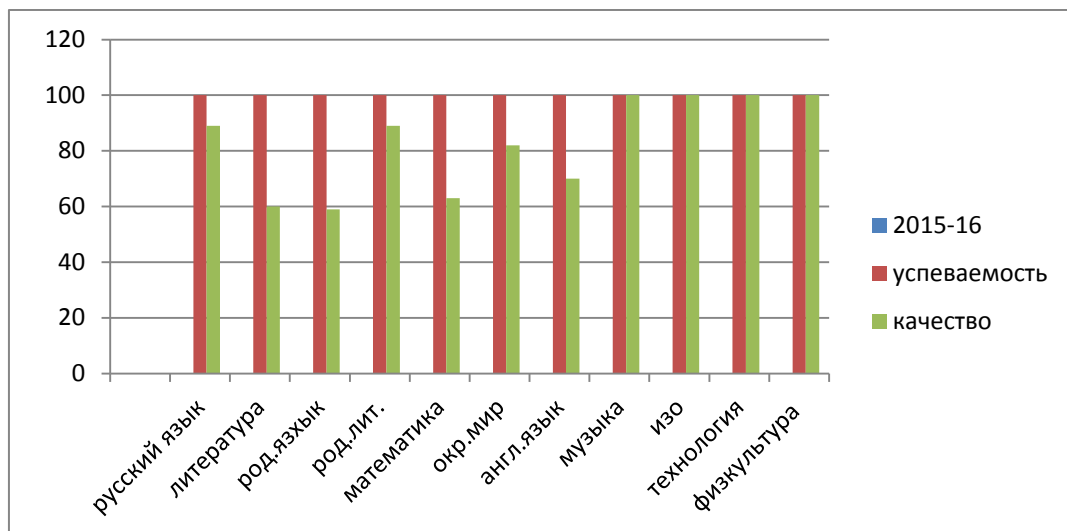
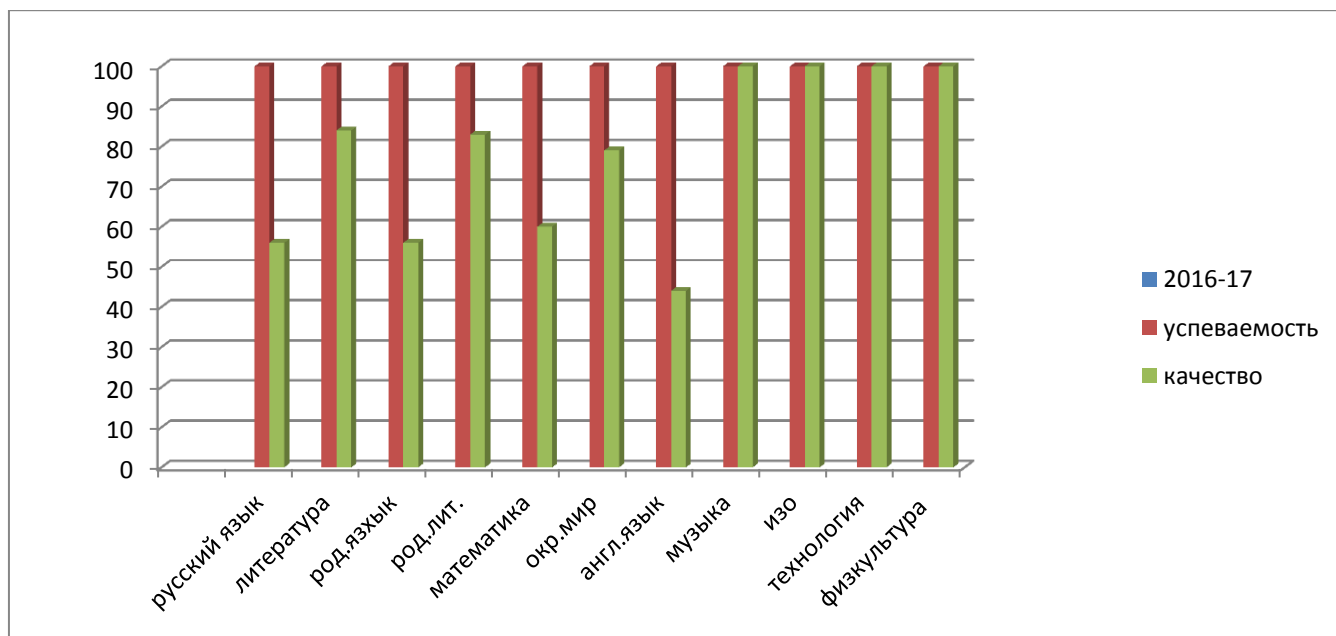


Диаграмма успеваемости и качества по предметам в 2016-2017 уч. году в начальной школе



Основная и старшая школа

| предмет | успеваемость | Качество знаний % | | | | |
|--------------------|--------------|-------------------|-----------|-------------|-----------|-----------|
| | | 2012-2013 | 2013-2014 | 2014 - 2015 | 2015-2016 | 2016-2017 |
| | | | | | | |
| Русский язык | 100 | 48 | 55 | 52 | 60 | 59 |
| Русская литература | 100 | 70 | 73 | 61 | 81 | 78 |
| Родной язык | 100 | 69 | 61 | 67 | 76 | 70 |
| Родная литература | 100 | 80 | 70 | 80 | 84 | 78 |
| Математика | 100 | 48 | 46 | 39 | 55 | 50 |
| Английский язык | 100 | 54 | 55 | 43 | 73 | 69 |
| Химия | 100 | 38 | 42 | 37 | 34 | 55 |
| Биология | 100 | 41 | 49 | 38 | 37 | 53 |
| Физика | 100 | 40 | 49 | 47 | 56 | 51 |
| География | 100 | 62 | 55 | 58 | 73 | 66 |
| история | 100 | 69 | 67 | 72 | 80 | 56 |
| Обществознание | 100 | 71 | 76 | 79 | 85 | 75 |
| ОИВТ | 100 | 76 | 73 | 82 | 100 | 63 |

В школе функционирует 5 ШМО:

Математика-руководитель Джамболатова Ш.Д

Русский язык – руководитель Сулейманова У.Г.

Родной язык – руководитель Газанова А.А.

Начальные классы – руководитель Алхасова М.Б.

История – руководитель Татаева С.Г.

Математика

Методическое объединение учителей математики физики работает над темой : «Пути повышения качества образовательного процесса через инновационные формы мониторинга качества на уроках математики и её влияние на учебно - воспитательный процесс». В состав ШМО учителей математики входят 7 преподавателей.

Отчёт ШМО учителей математики и физики Бугленской сош за 2016 – 2017 год.

В состав ШМО входят: Аличиева Айханым Магомедовна – учитель 12 разряда

Арсанукаева Апав Мугутдиновна – учитель 12 разряда

Бийсолтанова Исбаният Магомедовна – учитель 12 разряда

Джамбулатова Ш.Д – учитель 12 разряда

Джаватова Айна А -учитель высшей категории

Джанболатова Асият Гаджиевна -учитель высшей категории

План заседаний ШМО, недели математики, план на каждый месяц, график заседаний, график посещения уроков составляем в начале каждого учебного года .

В августе распределяем учебники по классам, составляем рабочие программы, тематические планы, обсуждаем методику прохождения некоторых тем по результатам ОГЭ и ЕГЭ и соответствие этих учебников к материалам экзаменов, обсуждаются результаты ОГЭ и ЕГЭ.

В начале учебного года устанавливали главную проблему, над которой коллектив шмо будет работать в течение нового учебного года. Итак, на 2016 - 2017 год мы сохранили прошлогоднюю тему «Пути повышения качества образовательного процесса через инновационные формы мониторинга качества » Исходя из этой темы шмо выделил главные задачи, которые стоят перед учителями , например, методы и приёмы повышения качества образовательного процесса через инновационные формы мониторинга качества на уроках математики и физики, преемственность в обучении к математике, проектный метод обучения и модульное обучение, новые компьютерные технологии на уроках математики.

В течение учебного года в школе проводились следующие мероприятия:

- систематически работал кружок «Пифагор», систематически проводились дополнительные занятия по подготовке к ОГЭ и ЕГЭ, многократно проводились пробные экзамены, входные контрольные работы, конкурсы по моделированию, выпускались предметные газеты по физике, математике и информатике, по графику проводились заседания ШМО, семинарские занятия по отдельным темам.

Проводились открытые уроки с их последу-Проведена неделя математики с 11.04.17 по 18.04.2017. с соответствующим планом на каждый день

Систематически проверялась проходимость программного материала, состояние рабочих и контрольных тетрадей. Велась разъяснительная работа с родителями о подготовке к ОГЭ и ЕГЭ, учителя выступали с докладами на педсовете, на заседаниях ШМО.

На заседаниях руководитель ШМО ознакомила присутствующих учителей с анализом за прошлый учебный год, с новинками в образовании, обязала всех учителей изучить компьютер, использовать интерактивную доску, применять на уроках имеющиеся диски. Продолжить подготовку к ЕГЭ и ОГЭ по сборнику ФИПИ. Продолжить ознакомление учащихся с положением о ОГЭ и ЕГЭ, научить заполнять бланки ответов. Были организованы дополнительные занятия по математике и русскому языку по подготовке к ОГЭ в 9 классе и ЕГЭ в 11 классе .

Нами были проведены в школе пробные экзамены ОГЭ декабре и в апреле 2016-2017 года по русскому языку и математике . РУО также провел пробный ЕГЭ по математике. Наши выпускники показали хорошие результаты-100% успеваемость 72% - качества. В апреле текущего года провели повторный пробный экзамен в 9 и 11 классах. Проводились несколько раз пробные ОГЭи ЕГЭ.

Результаты вводных проверочных работ по математике

в 2016 – 2017 учебном году. 5-9,10 классах.

| № | класс | предмет | Кол-во учащихся | Кол-во написавших | оценки | | | | Успеваемость % | Качество % | Ср /б | ФИО учителя |
|---|-------|------------|-----------------|-------------------|--------|---|---|---|----------------|------------|-------|-------------------|
| | | | | | 5 | 4 | 3 | 2 | | | | |
| | 5 | математика | 15 | 14 | 1 | 1 | 5 | 7 | 50 | 14 | 2,7 | Джамбулатова Ш.Д. |
| | 6«а» | математика | 15 | 15 | 3 | 2 | 6 | 4 | 74 | 33 | 3,3 | Джамбулатова Ш.Д. |
| | 6 «б» | математика | 12 | 12 | 0 | 2 | 4 | 6 | 50 | 15 | 2,7 | Джамболатова А.Г. |
| | 7 | математика | 18 | 15 | 0 | 4 | 6 | 5 | 67 | 27 | 3,0 | Арсанукаева А.М. |
| | 8 | математика | 17 | 15 | 1 | 2 | 5 | 7 | 51 | 20 | 2,8 | Газанова М.Г |

| | | | | | | | | | | | |
|----|------------|----|----|---|---|---|---|----|----|-----|-------------------|
| 9 | математика | 20 | 18 | 1 | 3 | 8 | 6 | 67 | 22 | 2,9 | Джамболотова А.Г. |
| 10 | математика | 10 | 10 | 0 | 2 | 5 | 3 | 77 | 22 | 3,2 | Аличеева А.М. |
| 11 | | | | | | | | | | | Джаватова А.А. |

Результаты пробного ОГЭ по математике .(19.12.2016.)

| № | Ф.И.О. учащихся | 1 | 2 | 3 | 4 | 5 | 6 | 7 | 8 | 9 | 10 | 11 | 12 | 13 | 14 | 15 | 16 | 17 | 18 | 19 | 20 | 21 | 22 | 23 | Сумма баллов | оценка | |
|----|---------------------------------------|---|---|---|---|---|---|---|---|---|----|----|----|----|----|----|----|----|----|----|----|----|----|----|--------------|--------|---|
| 1 | Адилханова Альбина Муслимовна | - | - | + | | - | - | - | - | - | - | - | - | - | - | - | - | - | - | - | - | - | - | - | 1 | 2 | |
| 2 | Апугаев Наби Магомедалиевич | + | + | + | + | + | - | + | - | - | - | + | + | + | + | + | + | + | + | + | - | 2 | | | 17 | 4 | |
| 3 | Басирова Лейла Запировна | - | - | - | - | - | - | - | - | - | - | - | - | - | - | - | - | - | - | - | - | - | - | - | - | 0 | 2 |
| 4 | Бийсолтанова Патимат Юсуповна | + | + | + | - | + | + | + | + | + | + | + | + | + | - | + | + | + | + | + | + | + | 1 | 1 | 20 | 4 | |
| 5 | Бийгишиева Джежей Хайрутдуновна | + | + | - | + | + | - | - | - | - | + | - | - | - | + | + | + | - | + | + | + | 1 | | | 12 | 3 | |
| 6 | Балавова Айшат Арсеновна | - | - | - | + | + | - | - | - | - | - | - | - | - | - | + | - | + | - | - | | | | | 4 | 2 | |
| 7 | Вагабов Гусеен Салахбекович | + | + | - | + | + | - | - | - | - | - | + | - | - | + | + | - | + | - | - | - | | | | 8 | 3 | |
| 8 | Джакаимова Анжела Юнусовна | - | - | - | - | - | - | + | + | + | + | + | - | + | + | + | + | + | + | + | + | - | 1 | 1 | 14 | 3 | |
| 9 | Захратуллаева Эльмира Магомедшапиевна | + | + | + | + | + | - | - | - | - | - | - | - | + | + | - | + | - | + | - | - | | | | 9 | 3 | |
| 10 | Касумова Патимат Магомедаминовна | + | - | - | - | - | - | + | - | + | + | + | - | + | - | + | + | + | + | + | - | 1 | 1 | | 13 | 3 | |
| 11 | Касумов Тимур Мурадович | + | + | + | + | + | - | - | - | - | - | - | - | + | + | + | + | - | + | - | - | | | | 10 | 3 | |
| 12 | Муратбекова Умукусюм Казбековна | + | - | + | - | + | - | - | + | - | - | + | - | + | - | - | - | + | - | - | - | | | | 7 | 2 | |
| 13 | Расулова Фатима Магомедариповна | + | + | - | + | + | - | - | - | - | - | + | - | - | + | + | - | - | - | - | - | | | | 7 | 2 | |
| 14 | Солтанов Уллубий Мурадович | + | + | - | + | + | - | - | + | - | + | - | + | - | + | + | + | + | + | + | + | + | 1 | 1 | 16 | 4 | |
| 15 | Хасбулатов Ризван Заурович | + | + | + | + | + | - | - | + | - | - | - | - | + | - | + | - | - | - | - | - | | | | 8 | 3 | |
| 16 | Шейхова Юлдуз Анварбековна | + | - | - | - | - | - | - | - | + | - | + | - | + | - | + | + | + | + | + | + | - | | | 9 | 3 | |
| 17 | Шихамиров Агарагим Гаджиевич | - | - | - | - | - | - | - | - | - | - | - | - | - | + | - | - | - | - | - | - | | | | 1 | 2 | |
| 18 | Шейхов Адильхан Гамзатович | - | - | - | + | + | - | + | - | - | - | - | - | - | - | - | - | - | - | - | - | | | | 3 | 2 | |

| | | | | | | | | | | | | | | | | | | | | | | | | | | | | |
|----|--------------------------|---|---|---|---|---|---|---|---|---|---|---|---|---|---|---|---|---|---|---|---|---|--|--|--|--|---|---|
| 19 | Шейхов Алихан Гамзатович | + | - | - | + | - | - | - | + | - | - | - | - | - | - | + | - | - | - | + | - | - | | | | | 5 | 2 |
| 20 | Эртуганов Юсуф Тимурович | + | + | + | + | + | - | + | + | - | - | - | - | - | - | - | - | - | - | - | - | - | | | | | 7 | 2 |

Математика.

22-32 оценка «5» 8-14 оценка «3»

15-21 оценка «4» 0 – 7 оценка «2»

Качества подготовки 9 классов по подготовке к ОГЭ

Проведены повторное пробное ОГЭ иЭГЭ

Результаты пробного ОГЭ по математике .(19.04.2017.)

| № | Ф.И.О. учащихся | 1 | 2 | 3 | 4 | 5 | 6 | 7 | 8 | 9 | 10 | 11 | 12 | 13 | 14 | 15 | 16 | 17 | 18 | 19 | 20 | 21 | 22 | 23 | Сумма баллов | оценка | |
|----|---------------------------------------|---|---|---|---|---|---|---|---|---|----|----|----|----|----|----|----|----|----|----|----|----|----|----|--------------|--------|---|
| | | | | | | | | | | | | | | | | | | | | | | | | | | | |
| 1 | Адилханова Альбина Муслимовна | + | + | + | + | + | + | - | - | + | - | - | - | - | - | - | - | - | - | - | - | - | - | - | - | 7 | 2 |
| 2 | Апугаев Наби Магомедалиевич | + | + | + | + | + | - | + | - | - | - | + | + | + | + | + | + | + | + | + | - | 2 | | | | 17 | 4 |
| 3 | Басирова Лейла Запировна | + | + | + | + | - | - | - | - | + | + | + | + | - | - | + | - | - | - | - | - | - | - | - | - | 9 | 3 |
| 4 | Бийсолтанова Патимат Юсуповна | + | + | + | + | + | + | + | + | + | + | + | + | + | + | + | + | + | + | + | + | 1 | 1 | | | 22 | 5 |
| 5 | Бийгишиева Дджежей Хайрутдиновна | + | + | + | + | + | + | + | + | - | + | + | - | + | + | + | + | - | + | + | + | 1 | | | | 18 | 4 |
| 6 | Балавова Айшат Арсеновна | + | + | + | + | + | + | + | + | + | - | - | - | - | - | - | + | - | + | - | - | | | | | 9 | 3 |
| 7 | Вагабов Гусеен Салахбекович | + | + | - | + | + | - | - | - | - | - | + | - | - | + | + | - | + | - | - | - | | | | | 8 | 3 |
| 8 | Джакаимова Анжела Юнусовна | + | + | + | + | + | + | + | + | + | + | - | + | + | + | + | + | + | + | + | - | 1 | 1 | | | 20 | 4 |
| 9 | Захратуллаева Эльмира Магомедшаниевна | + | + | + | + | + | + | + | - | + | - | + | - | + | + | - | + | - | + | - | - | | | | | 13 | 3 |
| 10 | Касумова Патимат Магомедаминовна | + | + | + | + | + | - | + | - | + | + | + | + | - | + | + | + | + | + | + | - | 1 | 1 | | | 18 | 4 |
| 11 | Касумов Тимур Мурадович | + | + | + | + | + | - | - | - | - | - | - | - | + | + | + | + | - | + | - | - | | | | | 10 | 3 |

| | | | | | | | | | | | | | | | | | | | | | | | | | | | |
|--------|------------------------------------|---|---|---|---|---|---|---|---|---|---|---|---|---|---|---|---|---|---|---|---|---|---|--|--|----|---|
| 1 2 | Муратбекова Умукусюм Казбековна | + | - | + | + | + | - | - | + | + | + | + | - | + | - | - | - | + | - | - | - | | | | | 10 | 3 |
| 1 3 | Расулова Фатима Магомедариповна | + | + | + | + | + | - | - | - | + | - | + | - | - | + | + | - | - | - | - | - | | | | | 9 | 3 |
| 1 4 | Солтанов Уллубий Мурадович | + | + | - | + | + | - | - | + | - | + | - | + | - | + | + | + | + | + | + | + | 1 | 1 | | | 16 | 4 |
| 1 5 | Хасбулатов Ризван Заурович | + | + | + | + | + | - | - | + | - | - | + | + | + | - | + | - | - | - | - | - | | | | | 10 | 3 |
| 1 6 | Шейхова Юлдуз Анварбековна | + | + | - | + | - | + | + | + | + | - | + | - | + | - | + | + | + | + | + | - | | | | | 14 | 4 |
| 1 7 | Шихамиров Агарагим Гаджиевич | + | + | + | + | + | + | - | - | - | + | - | - | - | + | - | - | - | - | - | - | | | | | 8 | 3 |
| 1 8 | Шейхов Адильхан Гамзатович | - | - | + | + | + | + | + | - | - | - | - | - | - | - | - | - | - | - | - | - | | | | | 5 | 2 |
| 1 9 | Шейхов Алихан Гамзатович | + | - | - | + | - | - | + | - | - | - | + | + | - | + | - | - | - | + | - | - | | | | | 7 | 2 |
| 2 0 | Эртуганов Юсуф Тимурович | + | + | + | + | + | - | + | + | - | - | - | + | + | - | - | - | - | - | - | - | | | | | 9 | 3 |

Математика.

22-32 оценка «5» 8 -14 оценка»3»

15-21 оценка «4» 0 – 7 оценка «2»

успеваемость –85% качество -35%

Результаты

**контрольных работ по итогам 3 четверти за 2016-2017 учебный год
в 5-11 классах**

Математика

| Класс | Количество учащихся по журналу | Количество написанных | Оценка | | | | % успеваемости | % качества знаний | Ср.балл | Ф.И.О. учителя |
|-------|--------------------------------|-----------------------|--------|---|---|---|----------------|-------------------|---------|-------------------|
| | | | 5 | 4 | 3 | 2 | | | | |
| 5 | 15 | 11 | 0 | 4 | 3 | 4 | 63 | 36 | 3.0 | Джамбулатова Ш.Д. |

| | | | | | | | | | | |
|---------------|------------|-----------|----------|-----------|-----------|-----------|-----------|-----------|------------|-------------------|
| 6 «а» | 15 | 11 | 0 | 4 | 4 | 3 | 72 | 36 | 3.0 | Джамбулатова Ш.Д. |
| 6 «б» | 12 | 10 | 0 | 3 | 3 | 4 | 60 | 30 | 3.0 | Джамболатова А.Г. |
| 7 | 18 | 16 | 0 | 5 | 6 | 5 | 69 | 31 | 3.0 | Арсанукаева А.М. |
| 8 | 18 | 15 | 3 | 0 | 5 | 7 | 58 | 18 | 3.0 | Аличеева А.М. |
| 9 | 20 | 20 | 2 | 4 | 8 | 6 | 70 | 30 | 3.1 | Джамболатова А.Г. |
| 10 | 10 | 8 | 0 | 2 | 5 | 1 | 88 | 24 | 3.0 | Аличеева А.М. |
| 11 | 7 | 7 | 3 | 2 | 1 | 1 | 86 | 71 | 4.0 | Джаватова А.А. |
| ИТОГО: | 115 | 98 | 6 | 24 | 35 | 31 | 71 | 35 | 3.1 | |

**Результаты
контрольных работ по итогам 4 четверти
за 2016-2017 учебный год
в 5-11 классах
математика**

| Класс | Количество учащихся по журналу | Количество написанных | Оценка | | | | % успеваемости | % качества знаний | Ср. балл | Ф.И.О. учителя |
|---------------|--------------------------------|-----------------------|----------|-----------|-----------|-----------|----------------|-------------------|------------|-------------------|
| | | | 5 | 4 | 3 | 2 | | | | |
| 5 | 15 | 15 | 0 | 4 | 6 | 5 | 67 | 27 | 2,9 | Джамбулатова Ш.Д. |
| 6 «а» | 15 | 15 | 0 | 5 | 4 | 6 | 60 | 33 | 2,9 | Джамбулатова Ш.Д. |
| 6 «б» | 12 | 12 | 0 | 3 | 5 | 4 | 67 | 25 | 2,9 | Джамболатова А.Г. |
| 7 | 18 | 18 | 0 | 5 | 8 | 5 | 72 | 28 | 3,0 | Арсанукаева А.М. |
| 8 | 18 | 17 | 2 | 2 | 7 | 6 | 64 | 24 | 3,0 | Аличеева А.М. |
| 10 | 10 | 10 | 2 | 2 | 4 | 2 | 80 | 40 | 3,2 | Аличеева А.М. |
| ИТОГО: | 88 | 87 | 4 | 21 | 34 | 28 | 68 | 30 | 2,5 | |

Систематически проверялась проходимость программного материала, проверялись систематически рабочие и контрольные тетради, проводились дополнительные занятия по всем классам. Все заседания проводились по графику, проводили неделю математики, работали с родителями учащихся - вели разъяснительную работу по проведению ОГЭ и ЕГЭ. Организовали круглый стол по некоторым воспитательным вопросам, трудным разделам по предмету, все работу вели совместно с молодыми педагогами

Результаты диагностических работ « Я сдам ЕГЭ»

Математика –успеваемость -94%, качество-15%

Анализируя результаты мониторинга следует подчеркнуть:

- отсутствие систематической работы над ошибками;
- неумение применять полученные знания на практике;
- отсутствие должного контроля за выполнением учащимися домашних заданий;
- отсутствие систематического проведения дополнительных занятий.

Начальные классы.

В состав ШМО начальных классов входят 6 человек. Руководитель МО Алхасова Мадина Багаутдиновна.

Все учителя начальных классов работают по ФГОС.

На протяжении всего учебного года проводились открытые уроки. Были заслушаны доклады подготовленные членами шмо.

В каждом месяце проводились открытые проектные уроки по ФГОС в следующих классах:

1 –класс по математике ,на тему: «Связь между суммой и слагаемыми» провела Алиева Н.А.

2- класс по окружающему миру, на тему : «Чистый воздух» провела Алхасова М.Б.

3- класс по окружающему миру и по математике, на темы: «Экологическая безопасность», «Добрые задачи , добрые дела» провела Хочаева С.Д.

4- класс по математике, на тему: «Умножение многозначного числа на многозначное» провела Бийболатова С.В.

С 9.03-16.03. 2017 года была проведена неделя начальных классов под руководством Алхасовой М. Б.

Вся неделя была насыщена разными мероприятиями : выставками , КВН между 1-2 классами, 3-4 классами, рисунками, поделками . неделя прошла интересно и познавательно.

На протяжении всего учебного года проводились проверочные работы в 1-4 классах. В конце года провели комплексные работы.

Ученики и учителя начальных классов участвовали в различных конкурсах и проводили интересные мероприятия.

Все классные руководители начальных классов подготовили по два ученика с каждого класса на конкурс проектов и успешно защитили проекты. Мероприятие проходило в виде праздника.

Учебный год начался с общешкольного мероприятия «1-сентября».

Проводились весёлые старты между 4 «а» и 4 «б» классами.

А также между 4 классами проводился КВН «Весёлая грамматика».

К празднику 8-марта учащиеся 2-го класса подготовили и провели открытое мероприятие с проектной работой под названием «С любовью маме». Под руководством классного руководителя Алхасовой Мадины Багаутдиновны, проект стартовал в конце апреля, посадкой разных растений, по 8- марта.

Ученица 2-го класса, Алхасова Айгюль, под руководством Алхасовой М.Б.заняла 1-место в районном конкурсе проектов «Родники Буглена» в номинации «Проблемы родного края».

Ученики 2-класса под руководством Алхасовой М.Б. заняли 1-место по сбору макулатуры.

Ученики 4 «а»-класса ,под руководством Бийболатовой С.В. заняли 1-место по сбору макулатуры.

В 1 «а»-классе под, руководством Алиевой Н.А., прошёл открытый классный час посвящённый к году экологии с посадкой цветов.

В1 «а» классе состоялся творческий вечер посвящённый творчеству Вагида Атаева.

В 1 «а» и в 1 «б»- классах проводились праздники «Прощание с букварём», под руководством классных руководителей Алиевой Н.А. и Валиевой Р.З.

В 4 «а» и в 4 «б»-классах были проведены мероприятия посвящённые прощанию с начальной школой, под руководством классных руководителей Казакбиевой А.А. и Биболатовой С.В.

2016-2017 учебный год закончился последним звонком.

Все ученики начальных классов переведены в следующий год.

Вся неделя была насыщена разными мероприятиями:
выставка, КВН между 1-2 классами, 3-4 классами, во 2 классе открытое мероприятие посвящённое «12 апреля», в 3а классе Бийболатовой С.В. была. провела внеклассное мероприятие с инсценировкой сказки, рисунками, поделкам. Неделя прошла интересно и познавательно.

На протяжении всего учебного года проводились проверочные работы в 1-4 классах.

Результаты вводных проверочных работ в начальных классах.

2016 – 2017 учебный год.

| № | класс | предмет | Кол-во уч-ся | Кол-во написанных | оценки | | | | Успеваемость % | Качество % | Ср /б | ФИО учителя |
|----|-------|-------------|--------------|-------------------|--------|---|---|---|----------------|------------|-------|------------------|
| | | | | | 5 | 4 | 3 | 2 | | | | |
| 1 | 1 «а» | математика | - | - | - | - | - | - | - | - | - | Алиева Н.А. |
| | 1 «б» | математика | - | - | - | - | - | - | - | - | - | Валиева Р.З. |
| 2 | 2 | математика | 21 | 19 | 1 | 6 | 7 | 5 | 74 | 37 | 3,2 | Хочаева С.Д. |
| | 3 | математика | 15 | 15 | 1 | 4 | 5 | 5 | 67 | 33 | 3,1 | Хочаева С.Д. |
| 3 | 4 «а» | математика | 15 | 15 | 1 | 5 | 7 | 2 | 86 | 40 | 3,4 | Бийболатова С.В. |
| 4 | 4 «б» | математика | 12 | 10 | 0 | 1 | 5 | 4 | 60 | 10 | 2,7 | Хасбулатова Р.М. |
| 5 | 1 «а» | Русский яз. | - | - | - | - | - | - | - | - | - | Алиева Н.А. |
| 6 | 1 «б» | Русский яз. | - | - | - | - | - | - | - | - | - | Валиева Р. |
| 7 | 2 | Русский яз. | 11 | 11 | 1 | 8 | 0 | 2 | 82 | 82 | 3,8 | Алхасова М.Б. |
| | | | 10 | 9 | 2 | 3 | 3 | 1 | 89 | 55 | 3,6 | Казак5биева А. |
| 8 | 3 | Русский яз | 15 | 14 | 0 | 4 | 4 | 6 | 57 | 29 | 2,9 | Хочаева С.Д. |
| 9 | 4 «а» | Русский яз. | 15 | 14 | 1 | 5 | 6 | 2 | 86 | 43 | 3,4 | Бийболатова С.В. |
| 10 | 4 «б» | Русский яз. | 12 | 10 | 0 | 4 | 3 | 3 | 73 | 36 | 2,9 | Газанова А.А. |

Результаты промежуточных проверочных работ в начальных классах. 2016 – 2017 учебный год.

| № | класс | предмет | Кол-во уч-ся | Кол-во написанных | оценки | | | | Успеваемость % | Качество % | Ср /б | ФИО учителя |
|---|-------|------------|--------------|-------------------|--------|---|----|---|----------------|------------|-------|--------------|
| | | | | | 5 | 4 | 3 | 2 | | | | |
| 1 | 1 «а» | математика | - | - | - | - | - | - | - | - | - | Алиева Н.А. |
| | 1 «б» | математика | - | - | - | - | - | - | - | - | - | Валиева Р.З. |
| 2 | 2 | математика | 21 | 20 | 2 | 3 | 10 | 5 | 75 | 25 | 3.1 | Хочаева С.Д. |
| | 3 | математика | 15 | 13 | 0 | 5 | 2 | 5 | 58 | 42 | 3.0 | Хочаева С.Д. |

| | | | | | | | | | |
|----|---------------|----|----|----|------|----|-----|----|------|
| 1 | Алиев Р | 10 | 7 | 17 | 3 | 5 | 2 | 10 | 3 |
| 2 | Алхасов К | 10 | 23 | 33 | 4 | 8 | 3 | 17 | 4 |
| 3 | Арсанукаев А | 12 | 27 | 39 | 5 | 15 | 5 | 30 | 5 |
| 4 | Бийболатова Н | 13 | 27 | 40 | 5 | 13 | 5 | 21 | 4 |
| 5 | Гаджиева М | 13 | 18 | 31 | 4 | 14 | 5 | 18 | 4 |
| 6 | Гусейнова У | н | 17 | 17 | 3 | 8 | 3 | 17 | 4 |
| 7 | Гереева Л | 14 | 29 | 43 | 5 | 14 | 5 | 21 | 4 |
| 8 | Ибрагимова А | 12 | 28 | 40 | 5 | 13 | 5 | 25 | 5 |
| 9 | Исмаилова Н | 12 | 24 | 36 | 5 | 8 | 3 | 17 | 4 |
| 10 | Магомедов А | 9 | 15 | 24 | 4 | 7 | 3 | 9 | 3 |
| 11 | Мамайханова П | 12 | 25 | 37 | 5 | 16 | 5 | 18 | 4 |
| 12 | Султанова С | 10 | 23 | 33 | 4 | 10 | 4 | 16 | 3 |
| 13 | Татаев З | 12 | 24 | 36 | 5 | 10 | 3 | 14 | 3 |
| 14 | Шихамиров С | 3 | 15 | 18 | 3 | 7 | 3 | 11 | 3 |
| 15 | Алибеков И | 6 | 16 | 22 | 3 | 6 | 3 | 20 | 4 |
| 16 | Гаджиев М | 5 | 8 | 13 | 3 | 7 | 3 | 9 | 3 |
| | Успеваемость | | | | 100% | | 94% | | 100% |
| | Качество | | | | 68% | | 44% | | 63% |
| | | | | | | | | | |

| | | | |
|----------------|--------------|------------|----------------|
| Ф.И.О. ученика | Русский язык | Математика | Окружающий мир |
|----------------|--------------|------------|----------------|

| 4 «б» класс | | 1-Часть | 2-часть | Общ.бал л. | оценка | баллы | оценка | баллы | оцен ка |
|-------------|--------------------|---------|---------|---------------|--------|-------|--------|-------|------------|
| 16 | Ахмедов А | 0 | 1 | 1 | 2 | 1 | 2 | 15 | 3 |
| 17 | Басиров Ш. | 10 | 13 | 23 | 3 | 6 | 3 | 3 | 2 |
| 18 | Бийсолтан ова П | 7 | 4 | 11 | 2 | 7 | 3 | 10 | 3 |
| 19 | Залибеков а З | 12 | 21 | 33 | 4 | 11 | 4 | 20 | 4 |
| 20 | Османов О | н | н | н | - | н | н | н | н |
| 21 | Татаев М | 0 | н | 0 | 2 | 4 | 2 | н | н |
| 22 | Шейхов А | 0 | 0 | 0 | 2 | 0 | 2 | 0 | 2 |
| 23 | Шихамиро в И | 5 | 15 | 20 | 3 | 6 | 3 | 9 | 3 |
| 24 | Хасбулато в М | 6 | 16 | 22 | 3 | 6 | 3 | 9 | 3 |
| 25 | Шейхова Н | 12 | 23 | 35 | 5 | 11 | 4 | 11 | 3 |
| 26 | Гамидов Г | 7 | 13 | 20 | 3 | 8 | 3 | 11 | 3 |
| 27 | Ахмедбек ов Ш | 5 | 25 | 30 | 4 | 10 | 4 | н | н |
| | Успеваемо сть | | | | 73% | | 73% | | 82% |
| | Качество | | | | 27% | | 27% | | 9% |

Из управления образования были проведены всероссийские проверочные работы в 4- классах .результаты работ:

2016-2017 учебный год (апрель) РУО

| | Ф.И.О. ученика | Русский язык . | | | | Математика 25.04.2017 | | Окружающий мир 27.04.2017. | |
|----|-------------------|----------------|---------------------------|----------------------|-----------|--------------------------|-------|-------------------------------|-------|
| | | 4«а» класс | 1-Часть 18.04 .2017 | 2часть 20.04.2017 | Общ.балл. | оценка | баллы | оценка | баллы |
| 1 | Алиев Р 02 | 11 | 10 | 21 | 3 | 6 | 3 | 15 | 3 |
| 2 | Алхасов К 03 | 13 | 13 | 26 | 4 | 12 | 4 | 28 | 5 |
| 3 | Арсанукаев А 04 | 14 | 21 | 35 | 5 | 15 | 5 | 27 | 5 |
| 4 | Бийболатова Н 05 | 14 | 21 | 35 | 5 | 13 | 5 | 26 | 5 |
| 5 | Гаджиева М 06 | 12 | 15 | 27 | 4 | 10 | 4 | 27 | 5 |
| 6 | Гусейнова У 08 | 9 | 10 | 19 | 3 | 6 | 3 | 22 | 4 |
| 7 | Гереева Л 07 | 14 | 19 | 33 | 5 | 15 | 5 | 27 | 5 |
| 8 | Ибрагимова А 09 | 14 | 20 | 34 | 5 | 15 | 5 | 23 | 4 |
| 9 | Исмаилова Н 10 | 14 | 16 | 30 | 4 | 7 | 3 | 16 | 3 |
| 10 | Магомедов А 11 | 10 | 13 | 23 | 3 | 12 | 4 | 21 | 4 |
| 11 | Мамайханова П 12 | 12 | 14 | 26 | 4 | 15 | 5 | 26 | 5 |
| 12 | Султанова С 13 | 13 | 18 | 31 | 4 | 13 | 5 | 25 | 4 |
| 13 | Татаев З 14 | 13 | 17 | 30 | 4 | 10 | 4 | 20 | 4 |
| 14 | Шихамиров С 15 | 7 | 9 | 16 | 3 | 11 | 4 | 16 | 3 |
| 15 | Алибеков И 01 | 13 | 15 | 28 | 4 | 7 | 3 | 17 | 3 |
| 16 | Гаджиев М 16 | 8 | 12 | 20 | 3 | 11 | 4 | 20 | 4 |
| | Успеваемость | | | | 100% | | 100% | | 100% |
| | Качество | | | | 68% | | 75% | | 75% |

| Ф.И.О. ученика | | Русский язык | | | | Математика | | Окружающий мир | |
|----------------|-------------------|--------------|---------|-----------|--------|------------|--------|----------------|--------|
| | | 1-Часть | 2-часть | Общ.балл. | оценка | баллы | оценка | баллы | оценка |
| 1 | Ахмедов А 21 | 6 | 7 | 13 | 2 | 5 | 2 | 13 | 3 |
| 2 | Басиров Ш. 23 | 11 | 12 | 23 | 3 | 10 | 4 | 11 | 3 |
| 3 | Бийсолтанова П 24 | 13 | 16 | 29 | 4 | 10 | 4 | 22 | 4 |
| 4 | Залибекова З 26 | 14 | 21 | 35 | 5 | 13 | 5 | 27 | 5 |
| 5 | Ахмедбеков Ш 22 | 13 | 14 | 27 | 4 | 8 | 3 | 19 | 4 |
| 6 | Татаев М 27 | 3 | 6 | 9 | 2 | 3 | 2 | 16 | 3 |
| 7 | Шейхов А 30 | 2 | 11 | 13 | 2 | 3 | 2 | 10 | 3 |
| 8 | Шихамиров И 31 | 9 | 10 | 19 | 3 | 10 | 4 | 14 | 3 |
| 9 | Хасбулатов М 28 | 12 | 19 | 31 | 4 | 10 | 4 | 15 | 3 |
| 10 | Шейхова Н 29 | 11 | 20 | 31 | 4 | 13 | 5 | 27 | 5 |
| 11 | Гамидов Г 25 | 13 | 18 | 31 | 4 | 9 | 3 | 27 | 5 |
| Успеваемость | | | | | 73% | | 73% | | 100% |
| Качество | | | | | 54% | | 54% | | 45% |

Представителями РУО были проведены всероссийские проверочные работы в 5- классе по русскому языку и биологии.

за 2016-2017 учебный год .Результаты работ:

| Ф.И.О. ученика | | Русский язык | | Биология | |
|----------------|---------------|--------------|--------|----------|--------|
| | | баллы | оценка | баллы | оценка |
| 1 | Абдуразаков С | 10 | 2 | 6 | 2 |
| 2 | Алиев А | 27 | 3 | 13 | 3 |

| | | | | | |
|----|---------------|----|-----|----|-----|
| 3 | Байрамов А | 27 | 3 | 13 | 3 |
| 4 | Гереева К | 20 | 3 | 8 | 2 |
| 5 | Гереев А | 38 | 4 | 19 | 5 |
| 6 | Гереев Д | 29 | 4 | 17 | 4 |
| 7 | Джахбарова П | 36 | 4 | 15 | 4 |
| 8 | Джахбаров А | н | - | 14 | 4 |
| 9 | Заирбеков А | 26 | 3 | 12 | 3 |
| 10 | Исмаилов И | 26 | 3 | 13 | 3 |
| 11 | Исрапилов Н | 25 | 3 | 10 | 3 |
| 12 | Касумов Д | 18 | 3 | н | - |
| 13 | Магомедов М | 17 | 2 | 12 | 3 |
| 14 | Сайпутдинов А | 22 | 3 | 13 | 3 |
| 15 | Шейхова Ж | 21 | 3 | 14 | 4 |
| | Успеваемость | | 86% | | 86% |
| | Качество | | 21% | | 36% |

Сравнительный анализ

результатов внешней и внутренней экспертизы результатов проверочных работ в 4-х классах на конец 2016-2017уч.года.

| № | ОУ | Внешняя экспертиза | | | | Внутренняя экспертиза | | | |
|---|-----------------------|-----------------------|----------------|-------------------|--------------|-----------------------|----------------|-------------------|--------------|
| | | Количество написавших | % успеваемости | % качества знаний | Средний балл | Количество написавших | % Успеваемости | % качества знаний | Средний балл |
| 1 | МКОУ «Бугленская сош» | 24 | 57,8 | 37 | 3 | 11 | 73 | 36 | 3.2 |

Результаты комплексных работ по ФГОС. 2016-2017 учебный год.

2класс Кл. руководитель Алхасова М.Б.

| № | класс | ФИО УЧАЩИХСЯ | БАЛЛЫ | % проценты | УРОВЕНЬ |
|----------|--------------|---------------------|--------------|-------------------|----------------|
| 1 | 1 | Адильханова А | 2 | 17% | низкий |
| 2 | 1 | Исмаилов А. | 8 | 67% | средний |
| 3 | 1 | Джаватов А. | 7 | 58% | средний |
| 4 | 1 | Алхасов Камал . | 7 | 58% | средний |
| 5 | 1 | Солтанова София | 7 | 58% | средний |
| 6 | 1 | Эртуганова Аминат | 8 | 67% | средний |
| 7 | 1 | Басиров Рустам | 2 | 17% | низкий |
| 8 | 1 | Гусейнов Магомед | 4 | 33% | низкий |
| 9 | 1 | Алхасова Н. | 3 | 25% | низкий |
| 10 | 1 | Юсупов Муаз | 4 | 33% | низкий |
| 11 | 1 | Меджидов Ренат | 10 | 83% | высокий |
| 12 | 1 | Сепиханов Арслан | 5 | 42% | низкий |
| 13 | 1 | Салавутдинов Али | 4 | 33% | низкий |
| 14 | 1 | Курбанов Мурат | 10 | 83% | высокий |
| 15 | 1 | Гереев Мухамед | 7 | 58% | средний |
| 16 | 1 | Сайпуллаева Лейла | 8 | 67% | средний |
| 17 | 1 | Алхасова Айгуль | 12 | 100;% | высокий |
| 18 | 1 | Алибеков Курбан | 5 | 42% | низкий |
| 19 | 1 | Арсланова Хадижат | 12 | 100% | высокий |

| | | | | | |
|----|---|-------------------|---|-----|---------|
| 20 | 1 | Гереев Абдулхалик | 7 | 58% | средний |
| 21 | 1 | Мамаева Ф | 1 | 8% | низкий |

Средний – «3» Высокий – «4» и «5» Низкий - «2»

3- класс Кл. руководитель Хочаева С.Д.

| № | класс | ФИО УЧАЩИХСЯ | БАЛЛЫ | % проценты | УРОВЕНЬ |
|----|-------|------------------------------|--------|------------|---------|
| 1 | 3 | Абдуллаев Ш. | 11 | 35% | средний |
| 2 | 3 | Абдуллаева Б. | н | | |
| 3 | 3 | Гаджиева Б. | 8 | 25% | низкий |
| 4 | 3 | Залимханова А | 13 | 42% | средний |
| 5 | 3 | Хасбулатов З | 17 | 55% | высокий |
| 6 | 3 | Магомедов М. | 16 | 52% | средний |
| 7 | 3 | Сайпуллаев Н. | 3 | 10% | низкий |
| 8 | 3 | Хасаева Э. | 6 | 19% | низкий |
| 9 | 3 | Хайбуллаева Д. | 19 | 61% | высокий |
| 10 | 3 | Юсупов А | 13 | 42% | средний |
| 11 | 3 | Мусаева Д. | 7 | 23% | низкий |
| 12 | 3 | Гусейнова П | 3 | 10% | низкий |
| 13 | 3 | Акаев И. | 2 | 6% | низкий |
| 14 | 3 | Сайпуллаева Д. | 12 | 39% | средний |
| 15 | 3 | Джахбарова Н | 7 | 23% | низкий |
| | | Уровен компетентности | Низкий | средний | Высокий |
| | | баллы | 1-10 | 11-16 | 17-31 |

Результаты комплексных работ по ФГОС. 2016-2017 учебный год.

1 «а» - класс Кл. руководитель Алиева Н.А.

| | клас с | ФИО УЧАЩИХСЯ | БАЛЛЫ | % проценты | УРОВЕНЬ |
|----|-----------|----------------|-------|------------|------------------|
| 1 | 1 «а» | Адильханова Дж | 13 | 40 | низкий |
| 2 | 1 «а» | Асадуллаева У | 26 | 79 | Базовый |
| 3 | 1 «а» | Алиев М | 24 | 72 | Базовый |
| 4 | 1 «а» | Басирова А | 29 | 88 | Повышенный |
| 5 | 1 «а» | Джахбаров Р | 24 | 72 | Базовый |
| 6 | 1 «а» | Исрапилов А | 16 | 48 | Ниже базового |
| 7 | 1 «а» | Казакбиев М | 25 | 76 | Базовый |
| 8 | 1 «а» | Магомедова А | 29 | 88 | Повышенный |
| 9 | 1 «а» | Магомедова Д | 20 | 61 | Базовый |
| 10 | 1 «а» | Магомедов Н | 30 | 91 | Повышенный |
| 11 | 1 «а» | Мусаева Дж | 27 | 82 | Повышенный |
| 12 | 1 «а» | Муратбеков Я | 29 | 88 | Повышенный |
| 13 | 1 | Султанов А | 16 | 48 | Ниже |

| | | | | | |
|----|----------|---------------|----|----|----------|
| | «а» | | | | базового |
| 14 | 1 «а» | Сепиханов Х | 25 | 76 | Базовый |
| 15 | 1 «а» | Хасбулатова У | 25 | 76 | Базовый |
| 16 | 1 «а» | Хасбулатова З | 21 | 64 | Базовый |
| 17 | 1 «а» | Шейхов Им | 24 | 72 | Базовый |
| 18 | 1 «а» | Шейхов Ис | 23 | 70 | Базовый |
| | | | | | |

26-33баллов-повышенный уровень 18-25баллов –базовый уровень 10-17 баллов –ниже базового

1 «б» -класс Кл.руководитель - Валиева Р. З.

| | класс | ФИО УЧАЩИХСЯ | БАЛЛЫ | % проценты | УРОВЕНЬ |
|---|-------|---------------|-------|------------|---------------|
| 1 | 1 «б» | Алибекова С | 29 | 88 | повышенный |
| 2 | 1 «б» | Арсланбеков А | 32 | 97 | повышенный |
| 3 | 1 «б» | Газанов С | 28 | 85 | повышенный |
| 4 | 1 «б» | Гереев А | 27 | 82 | повышенный |
| 5 | 1 «б» | Гереева Н | 23 | 70 | базовый |
| 6 | 1 «б» | Джахбаров А | 9 | 27 | Ниже базового |

| | | | | | |
|----|-------|--------------|----|----|---------------|
| 7 | 1 «б» | Касумова М | 27 | 82 | повышенный |
| 8 | 1 «б» | Касумов Э | 27 | 82 | повышенный |
| 9 | 1 «б» | Магомедов И | 11 | 33 | Ниже базового |
| 10 | 1 «б» | Магомедова Ф | 29 | 88 | повышенный |
| 11 | 1 «б» | Меджидов Д | 24 | 73 | базовый |
| 12 | 1 «б» | Меджидова Ф | 20 | 61 | базовый |
| 13 | 1 «б» | Сагадуллаева | 29 | 88 | повышенный |
| 14 | 1 «б» | Хасаев Д | 13 | 39 | Ниже базового |
| 15 | 1 «б» | Хасбулатова | 28 | 85 | повышенный |
| 16 | 1 «б» | Шейхов А | 23 | 70 | базовый |

Лучшие результаты комплексных работ по ФГОС показали -4 «а» , 2,1 «а» и1 «б».

Результаты итоговых контрольных работ по математике в первых классах.

| № | класс | ФИО | предмет | оценка |
|----|-------|----------------|------------|--------|
| 1 | 1 «а» | Адилъханова Дж | математика | 4 |
| 2 | 1 «а» | Асадуллаева У | математика | 4 |
| 3 | 1 «а» | Алиев М | математика | 5 |
| 4 | 1 «а» | Басирова А | математика | 5 |
| 5 | 1 «а» | Джахбаров Р | математика | 5 |
| 6 | 1 «а» | Исрапилов А | математика | 4 |
| 7 | 1 «а» | Казакбиев М | математика | 4 |
| 8 | 1 «а» | Магомедова А | математика | 5 |
| 9 | 1 «а» | Магомедова Д | математика | 3 |
| 10 | 1 «а» | Магомедов Н | математика | 5 |
| 11 | 1 «а» | Мусаева Дж | математика | 4 |
| 12 | 1 «а» | Муратбеков Я | математика | 5 |
| 13 | 1 «а» | Султанов А | математика | 3 |
| 14 | 1 «а» | Сепиханов Х | математика | 3 |
| 15 | 1 «а» | Хасбулатова У | математика | 5 |
| 16 | 1 «а» | Хасбулатова З | математика | 5 |
| 17 | 1 «а» | Шейхов Им | математика | 4 |
| 18 | 1 «а» | Шейхов Ис | математика | 4 |
| 19 | 1 «б» | Алибекова С | математика | 4 |
| 20 | 1 «б» | Арсланбеков А | математика | 4 |
| 21 | 1 «б» | Газанов С | математика | 4 |
| 22 | 1 «б» | Гереев А | математика | 4 |

| | | | | |
|----|-------|-------------------|------------|---|
| 23 | 1 «б» | Гереева Н | математика | 2 |
| 24 | 1 «б» | Джахбаров А | математика | 3 |
| 25 | 1 «б» | Касумова М | математика | 5 |
| 26 | 1 «б» | Касумов Э | математика | 4 |
| 27 | 1 «б» | Магомедов И | математика | н |
| 28 | 1 «б» | Магомедова Ф | математика | 4 |
| 29 | 1 «б» | Меджидов Д | математика | 4 |
| 30 | 1 «б» | Меджидова Ф | математика | 4 |
| 31 | 1 «б» | Сагадуллаева | математика | 4 |
| 32 | 1 «б» | Хасаев Д | математика | 5 |
| 33 | 1 «б» | Хасбулатова | математика | 4 |
| 34 | 1 «б» | Шейхов А | математика | 3 |
| | | Успеваемость -97% | | |
| | | Качество -79% | | |
| | | | | |

В начале и в конце учебного года провели проверку техники чтения в начальных классах. Имеем следующие результаты:

ПРОВЕРКА ТЕХНИКИ ЧТЕНИЯ 2016-2017 год.

Класс 4 «а»

| № | Ф.И.О. ученика | 85-90 | | | | Способ чтения 95-100-120 | | | |
|----|----------------|----------------------|-----------------|---------------|--------|--------------------------|-----------------|---------------|--------|
| | | Начало учебного года | | | | Конец учебного года | | | |
| | | Количество слов | выразительность | осмысленность | оценка | Количество слов | выразительность | осмысленность | оценка |
| 1 | Алиев Р | 44 | 3 | 3 | 3 | 65 | 3 | 3 | 3 |
| 2 | Алхасов К | 72 | 4 | 4 | 4 | 88 | 5 | 5 | 4 |
| 3 | Арсанукаев А | 125 | 5 | 5 | 5 | 128 | 5 | 5 | 5 |
| 4 | Бийболатова Н | 98 | 5 | 5 | 5 | 106 | 5 | 5 | 4 |
| 5 | Гаджиева М | 105 | 5 | 5 | 5 | 100 | 5 | 5 | 4 |
| 6 | Гусейнова У | 89 | 5 | 5 | 5 | 87 | 5 | 5 | 4 |
| 7 | Гереева Л | 119 | 5 | 5 | 5 | 112 | 5 | 5 | 5 |
| 8 | Ибрагимова А | 112 | 5 | 5 | 5 | 118 | 5 | 5 | 5 |
| 9 | Исмаилова Н | 136 | 5 | 5 | 5 | 120 | 5 | 5 | 5 |
| 10 | Магомедов А | 74 | 4 | 4 | 4 | 87 | 4 | 5 | 4 |

ПРОВЕРКА ТЕХНИКИ ЧТЕНИЯ 2016-2017 уч.год.

Класс 3

| № | Ф.И.О. ученика | 60-65 | | | | Способ чтения 75-80-90 | | | |
|----|----------------|-----------------|----------------------|---------------|--------|------------------------|---------------------|---------------|--------|
| | | Количество слов | Начало учебного года | | | Количество слов | Конец учебного года | | |
| | | | выразительность | осмысленность | оценка | | выразительность | осмысленность | оценка |
| 1 | Абдуллаев Ш | Н | | | | 58 | 4 | 4 | 3 |
| 2 | Абдуллаева Б | 17 | 2 | 2 | 2 | 13 | 3 | 2 | 2 |
| 3 | Гаджиева Б | 62 | 3 | 2 | 3 | 73 | 3 | 3 | 3 |
| 4 | Залимханова А | 76 | 4 | 4 | 4 | 77 | 4 | 4 | 4 |
| 5 | Магомедов М | 45 | 3 | 2 | 3 | 59 | 3 | 3 | 3 |
| 6 | Сайпуллаев Н | 38 | 3 | 3 | 3 | 56 | 4 | 3 | 3 |
| 7 | Хасаева Э | 64 | 4 | 3 | 4 | 67 | 4 | 4 | 4 |
| 8 | Хайбуллаева Д | 51 | 4 | 4 | 4 | 46 | 3 | 4 | 3 |
| 9 | Юсупов А | 79 | 4 | 3 | 4 | 63 | 4 | 4 | 4 |
| 10 | Мусаева Д | 72 | 5 | 3 | 4 | 83 | 4 | 4 | 4 |
| 11 | Гусейнова П | 63 | 5 | 4 | 4 | 47 | 4 | 2 | 3 |
| 12 | Акаев И | 35 | 3 | 3 | 3 | 38 | 3 | 3 | 3 |
| 13 | Сайпуллаева Д | 72 | 5 | 5 | 5 | 82 | 4 | 4 | 4 |
| 14 | Джахбарова | 27 | 3 | 2 | 2 | н | - | - | - |
| 15 | Хасбулатов З. | 78 | 5 | 4 | 4 | 67 | 4 | 4 | 4 |
| | | | | | | | | | |
| | | | | | | | | | |
| | | | | | | | | | |

ПРОВЕРКА ТЕХНИКИ ЧТЕНИЯ 2016-2017 уч.год.

Класс 2

| № | Ф.И.О. ученика | 40-45 | | | | 55-60-70 | | | |
|----|----------------|-----------------|----------------------|---------------|--------|-----------------|---------------------|---------------|--------|
| | | Количество слов | Начало учебного года | | | Количество слов | Конец учебного года | | |
| | | | выразительность | осмысленность | оценка | | выразительность | осмысленность | оценка |
| 1. | Алхасова А | 63 | 4 | 5 | 5 | 41 | 3 | 4 | 3 |
| 2. | Адилханова А | 38 | 3 | 0 | 3 | 34 | 0 | 3 | 2 |
| 3. | Алхасова Н | 50 | 3 | 0 | 3 | 45 | 4 | 3 | 3 |

ПРОВЕРКА ТЕХНИКИ ЧТЕНИЯ 2016-2017 уч.год.

Класс 1 «б»_

| № | Ф.И.О. ученика | 20-30,30-35 | | | | | | | |
|-----|-----------------------|----------------------|-----------------|---------------|--------|---------------------|-----------------|---------------|--------|
| | | Начало учебного года | | | | Конец учебного года | | | |
| | | Количество слов | выразительность | осмысленность | оценка | Количество слов | выразительность | осмысленность | оценка |
| 1. | Магомедова Фатима | | | | | 57 | 5 | 5 | 5 |
| 2. | Меджидова Фатима | | | | | 43 | 5 | 5 | 5 |
| 3. | Алибекова София | | | | | 50 | 5 | 5 | 5 |
| 4. | Сагадуллаева Аминат | | | | | 52 | 5 | 5 | 5 |
| 5. | Гереева П | | | | | 30 | 3 | 3 | 3 |
| 6. | Касумова М | | | | | 62 | 5 | 5 | 5 |
| 7. | Газанов Самад | | | | | 70 | 5 | 4 | 5 |
| 8. | Шейхов Абдулла | | | | | 45 | 5 | 4 | 5 |
| 9. | Османов Алибек | | | | | выбыл | | | |
| 10. | Гереев Абсамат | | | | | 49 | 4 | 4 | 4 |
| 11. | Гамзатов Мурад | | | | | выбыл | | | |
| 12. | Арсланбеков Арсланбек | | | | | 50 | 5 | 5 | 5 |
| 13. | Касумов Эльдар | | | | | 73 | 5 | 5 | 5 |
| 14. | Джахбаров Абдурахман | | | | | 22 | 3 | 3 | 3 |
| 15. | Хасаев Динислам | | | | | 37 | 4 | 4 | 4 |
| 16. | Магомедов Ильяс | | | | | 16 | 3 | 0 | 2 |
| 17. | Меджидов Д | | | | | 50 | 5 | 5 | 5 |
| 18. | Хасбулатова Д | | | | | 50 | 4 | 4 | 4 |

Выводы и рекомендации: На основании итогов проверки учителям, работающим в данных классах, рекомендованно:

1. Продолжить работу по развитию у детей навыков беглого чтения.
2. Задавать домашние задания по литературному чтению дифференцированно.
3. Проконтролировать, чтобы учащиеся посещали школьную библиотеку.
4. Проводить дополнительные занятия со слабочитающими учащимися.

Результаты

контрольных работ по итогам 3 четверти за 2016-2017 учебный год

в начальных классах

| Наименование школы | Класс | Количество учащихся по журналу | Количество написанных | Оценка | | | | % успеваемости | % качества | Средний балл | Ф.И.О. учителя | |
|--|-------------------|--------------------------------|-----------------------|-----------|-----------|-----------|------------|----------------|------------|--------------|---------------------------------|--|
| | | | | «5» | «4» | «3» | «2» | | | | | |
| Русский язык | | | | | | | | | | | | |
| МКОУ «Бугленская СОШ имени Ш.И.Шихсаидова» | 2 | 21 | 20 | 5 | 8 | 5 | 2 | 90 | 65 | 3.8 | Алхасова М.Б Казакбиева А.А. | |
| | 3 | 15 | 14 | 0 | 5 | 5 | 4 | 71 | 36 | 3.0 | Хочаева С.Д. | |
| | 4 «а» | 15 | 14 | 4 | 3 | 4 | 3 | 79 | 50 | 3.6 | Бийболатова С.В. | |
| | 4 «б» | 11 | 11 | 2 | 2 | 4 | 3 | 73 | 36 | 3.3 | Газанова А.А. | |
| | ИТОГО: | 62 | 59 | 11 | 18 | 18 | 12 | 78 | 46 | 3.4 | | |
| | Математика | | | | | | | | | | | |
| | 2 | 21 | 19 | 5 | 6 | 7 | 1 | 94 | 57 | 3.7 | Алхасова М.Б | |
| | 3 | 15 | 14 | 0 | 5 | 4 | 5 | 65 | 35 | 3.0 | Хочаева С.Д. | |
| | 4 «а» | 15 | 14 | 2 | 5 | 5 | 2 | 86 | 50 | 3.5 | Бийболатова С.В. | |
| | 4 «б» | 11 | 11 | 1 | 3 | 4 | 3 | 73 | 36 | 3.2 | Хасбулатова Р.М. | |
| ИТОГО: | 62 | 58 | 8 | 19 | 20 | 11 | 80 | 45 | 3.4 | | | |
| Изобразительное искусство | | | | | | | | | | | | |
| 4 «а» | 15 | 14 | 1 | 6 | 7 | 0 | 100 | 50 | 3.5 | Газанов Н.К. | | |
| 4 «б» | 11 | 10 | 1 | 4 | 5 | 0 | 100 | 50 | 3.6 | Газанов Н.К. | | |
| ИТОГО: | 26 | 24 | 2 | 10 | 12 | 0 | 100 | 50 | 3.6 | | | |

| Музыка | | | | | | | | | | |
|------------------------------|-----------|-----------|-----------|-----------|-----------|-----------|------------|-----------|------------|------------------|
| 2 | 21 | 19 | 10 | 9 | - | - | 100 | 100 | 4.5 | Алхасова М.Б |
| 3 | 15 | 12 | 7 | 5 | - | - | 100 | 100 | 4.6 | Хочаева С.Д. |
| 4 «а» | 16 | 12 | 6 | 4 | 2 | - | 100 | 83 | 3.8 | Газанова М.А. |
| 4 «б» | 11 | 9 | 6 | 1 | 2 | - | 100 | 78 | 4.4 | Хасбулатова Р.М. |
| ИТОГО: | | | <i>19</i> | <i>19</i> | <i>4</i> | - | <i>100</i> | <i>90</i> | <i>4.3</i> | |
| <i>Итого по нач. классам</i> | <i>63</i> | <i>52</i> | <i>40</i> | <i>66</i> | <i>54</i> | <i>23</i> | <i>90</i> | <i>58</i> | <i>3.7</i> | |

Ученики и учителя начальных классов участвовали в различных конкурсах и занимали призовые места:

В Муниципальном этапе республиканского конкурса исследовательских и творческих работ «И гордо реет флаг державный» в номинации

Все ученики начальных классов переведены в следующий год.

ШМО учителей истории и обществознания.

Руководитель ШМО учителей истории и обществознания Татаева С.Г.

В 2016-2017 учебном году ШМО учителей истории и обществознания работали над методической темой « Формирование профессиональной компетентности педагога через самообразование ». Целью работы ШМО -создание благоприятных условий для успешного освоения учителями инновационных технологий обучения с целью удовлетворения потребностей всех субъектов образовательного процесса. Для реализации данной цели решались задачи научно-исследовательского обеспечения

содержания образования, освоения новых продуктивных педагогических технологий, создание условий для развития профессионального творчества, повышение квалификации педагогических кадров, развитие потенциала педагогов и учащихся школы и др.

В 2016-2017 учебном году работа учителей ШМО была направлена на совершенствование педагогического мастерства в соответствии с методической темой. В течение учебного года велась активная работа над практической направленностью деятельности учащихся по формированию ключевых компетенций, применялись различные формы учебной и внеклассной деятельности с использованием современных педагогических технологий. Учителя ШМО работали над развитием навыков самостоятельной работы, при этом, осуществляя индивидуальный, лично - ориентированный подход в обучении, продолжена работа с одаренными детьми, комплексно решались задачи воспитания и развития познавательного интереса у учащихся, развития творческого потенциала на уроках истории и обществознания. Своей плодотворной работой учителя ШМО стремились усилить роль истории и обществознания в формировании духовного богатства, гармонично развитой личности с высокими нравственными идеалами.

Деятельность МО планировалась и осуществлялась на основе современных требований к модернизации образования, внедрения в учебный процесс новых технологий и приёмов обучения. В плане работы МО учтены разнообразные формы организации деятельности ШМО:

- ✧ заседания методического объединения;
- ✧ творческие мастерские, отчёты учителей;
- ✧ работа учителей над методической темой;
- ✧ взаимопосещение уроков, внеклассных мероприятий;
- ✧ педагогические семинары и курсы;
- ✧ подготовка учащихся к школьным олимпиадам и творческим конкурсам;
- ✧ открытые уроки, их самоанализ;
- ✧ самообразование учителей.

ШМО учителей истории и обществознания работало в соответствии с планом работы МО и общешкольным планом. Регулярно проводились заседания МО, на которых обсуждались актуальные вопросы преподавания предметов, принимались конкретные решения и меры по их реализации. На каждом заседании МО изучались нормативная и правовая документация по вопросам образования, обсуждались проблемные вопросы преподавания предметов, осуществлялся анализ качества знаний учеников, обмен педагогическим опытом. Особое внимание уделялось вопросам подготовки учащихся в сдаче ЕГЭ и ГИА по новой форме.

В методическое объединение входят 3 учителя – Мурзаев С. С, Нурмагомедов К.Х и Татаева С.Г. Учителя имеют высшее образование по специальности, высшую квалификационную категорию, заслуженный учитель РД». В данном учебном году аттестацию учителя не проходили. Курсы повышения квалификации прошли: Мурзаев С.С. Таким образом, в школе сложился коллектив опытных педагогов гуманитарного цикла, способных успешно реализовать поставленные задачи.

Каждый учитель-предметник в соответствии с рекомендованными Министерством образования РФ, составил рабочие программы в образовательных областях «История» и «Обществознание». Все программы соответствуют обязательному минимуму содержания образования, предусмотрены региональный компонент, промежуточный и итоговый контроль знаний учащихся, подготовку к ЕГЭ и ГИА в новой форме. Таким образом, все рабочие программы соответствовали всем нормам и требованиям.

Все программы были пройдены в полном объеме. Отставания в прохождении учебного материала были скорректированы за счет резерва, выдачи программного материала блоками.

В 2016-2017 г. учителя МО работали над совершенствованием кабинетной системы. Широко использовались ТСО на уроках, продолжалось накопление и систематизация наглядного, дидактического и раздаточного материалов. Создано огромное количество печатного материала по предметам в форме контрольных, самостоятельных, тестовых работ, создано большое количество презентаций к урокам. В 2016-2017 учебном году необходимо продолжить активную работу по совершенствованию учебно-методической базы кабинетов

МО учителей истории имеет: мультимедийный проектор, ноутбук, аудио магнитофон.

2. Опыт и разработки учителей нашли отражение в темах самообразования. Каждый учитель в течение учебного года работал над индивидуальной методической темой в соответствии с методической темой ШМО. Учителя активно делилась опытом своей работы на заседаниях ШМО, районных МО и семинарах. Темы для самообразования, выбранные педагогами МО, свидетельствуют о том, что учителя понимают всю важность задач, стоящих перед ними. В формулировках проблем, решаемых учителями, видятся новые подходы к образовательной деятельности. Главным в работе учителя считают заинтересовать ребят предметом, помочь им раскрыться, проявить себя творчески, дать ученикам свободно развиваться.

3. Учителями ШМО велась методическая работа, которая позволила им проводить уроки разных типов: уроки изучения нового материала, контроля знаний и умений, обобщения материала, уроки исследования, лабораторные и практические занятия, комбинированные уроки, уроки с использованием компьютерных технологий. Были проведены открытые уроки .

В следующем учебном году необходимо продолжить работу по внедрению активных форм самостоятельной работы учащихся, по повышению своего самообразования, проведению обучающих семинаров, знакомству с опытом работы лучших педагогов, обобщению собственного опыта в рамках различных профессиональных конкурсов.

Особое внимание в работе МО уделялось подготовке к ГИА по новой форме и ЕГЭ. Изучалась нормативно-правовая и методическая документация, продолжилась работа по формированию банка КИМов и совершенствованию методики подготовки к данным видам аттестации. Главное внимание уделялось подготовке к ЕГЭ, так как учащиеся 9-х классов выбрали экзамен по новой форме по обществознанию. Подготовка к сдаче ЕГЭ осуществлялась на основе плана ШМО и индивидуальных планов учителей, составленных на основе общешкольного плана. В кабинете каждого учителя были оформлены информационные стенды о ЕГЭ для учащихся и их родителей, велось ознакомление с изменениями в структуре экзаменационной работы и нормативно-правовой базе, проводились групповые и индивидуальные консультации, учащимися велись индивидуальные папки по подготовке к ЕГЭ. В течение года было проведено репетиционные работы ЕГЭ по обществознанию. Итоги этих работ анализировались и обсуждались на заседаниях МО, доводились до сведения учащихся и их родителей, велась работа над ошибками. В 2016-2017 учебном году проведены административные контрольные работы по истории и обществознанию

Результаты проверочных работ в 7-11 классах по истории

2016 – 2017 учебный год.

| № | клас | предмет | Кол-во уч-ся | Кол-во написавших | оценки | | | | Успеваемость % | Качество % | Ср /б | ФИО учителя |
|---|------|---------|--------------|-------------------|--------|---|---|---|----------------|------------|-------|-----------------|
| | | | | | 5 | 4 | 3 | 2 | | | | |
| 1 | 5 | История | 15 | 12 | 1 | 4 | 5 | 2 | 83 | 42 | 3.3 | Татаева С.Г. |
| 2 | 6а | История | 15 | 15 | 1 | 5 | 7 | 2 | 86 | 40 | 3.3 | Мурзаев .С.С |
| 3 | 6б | История | 12 | 12 | 0 | 1 | 8 | 3 | 75 | 9 | 2.8 | Мурзаев .С.С |
| 4 | 7 | История | 18 | 16 | 1 | 5 | 6 | 4 | 75 | 38 | 3.1 | Татаева С.Г. |
| 5 | 8 | История | 17 | 14 | 1 | 2 | 7 | 5 | 64 | 22 | 3.1 | Татаева С.Г. |
| 6 | 9 | История | 20 | 18 | 0 | 9 | 6 | 3 | 83 | 50 | 3.3 | Нурмагомедов К. |
| 7 | 10 | История | 10 | 9 | 0 | 3 | 5 | 1 | 88 | 34 | 3.3 | Нурмагомедов К. |
| 8 | 11 | История | 7 | 6 | 2 | 2 | 2 | 0 | 100 | 67 | 5.3 | Нурмагомедов К. |

Результаты

контрольных работ по итогам 3 четверти за 2016-2017 учебный год в 5-11 классах

История

| Класс | Количество учащихся по | Количество написавших | Оценка | | | | % успеваемости | % качества знаний | Ср.балл | Ф.И.О. учителя |
|-------|------------------------|-----------------------|--------|---|---|---|----------------|-------------------|---------|----------------|
| | | | 5 | 4 | 3 | 2 | | | | |

| | | | | | | | | | | |
|--------------------|----------------|------------|----------|----------------|-----------|-----------|-----------|-----------|------------|---------------------|
| | журналу | | | | | | | | | |
| 5 | 15 | 13 | 0 | 3 | 7 | 3 | 77 | 23 | 3.0 | Татаева С.Г. |
| 6 «а» | 15 | 12 | 0 | 8 | 2 | 0 | 100 | 66 | 3.1 | Мурзаев С.С. |
| 6 «б» | 12 | 12 | 0 | 2 | 6 | 4 | 67 | 16 | 2.8 | Мурзаев С.С. |
| 7 | 18 | 17 | 2 | 8 | 5 | 2 | 88 | 41 | 3.4 | Татаева С.Г. |
| 8 | 18 | 14 | 1 | 3 | 6 | 4 | 71 | 29 | 3.0 | Татаева С.Г. |
| 9 | 20 | 19 | 0 | 4 | 14 | 1 | 95 | 21 | 3.2 | Нурмагомедов К.Х |
| 10 | 10 | 9 | 0 | 4 | 5 | 0 | 100 | 44 | 3.1 | Нурмагомедов К.Х |
| 11 | 7 | 6 | 0 | 4 | 2 | 0 | 100 | 66 | 3.6 | Нурмагомедов К.Х |
| ИТОГ О: | 115 | 102 | 3 | 3 6 | 47 | 14 | 87 | 38 | 3.2 | |

Обществознание

| Класс | Количество учащихся по журналу | Количество написанных | Оценка | | | | % успеваемости | % качества знаний | Ср. балл | Ф.И.О. учителя |
|-------|--------------------------------|-----------------------|--------|---|----|---|----------------|-------------------|----------|----------------------|
| | | | 5 | 4 | 3 | 2 | | | | |
| 5 | 15 | 13 | 0 | 2 | 9 | 2 | 85 | 15 | 2.8 | Нурмагомедов К.Х. |
| 6 «а» | 15 | 11 | 0 | 2 | 9 | 2 | 82 | 18 | 2.8 | Нурмагомедов К.Х. |
| 6 «б» | 12 | 10 | 0 | 2 | 8 | 2 | 80 | 20 | 2.8 | Нурмагомедов К.Х. |
| 7 | 18 | 17 | 2 | 5 | 6 | 4 | 77 | 41 | 3.3 | Нурмагомедов К.Х. |
| 8 | 18 | 12 | 0 | 4 | 11 | 1 | 92 | 33 | 2.9 | Нурмагомедов К.Х. |
| 9 | 20 | 18 | 0 | 6 | 12 | 0 | 100 | 33 | 3.3 | Нурмагомедов К.Х. |
| 10 | 10 | 10 | 1 | 4 | 4 | 1 | 90 | 50 | 3.5 | |

| | | | | | | | | | | |
|--------------------|------------|-----------|----------|----------------------|-----------|-----------|-----------|-----------|------------|----------------------|
| | | | | | | | | | | Нурмагомедов К.Х. |
| 11 | 7 | 7 | 1 | 3 | 2 | 0 | 100 | 57 | 3.3 | Нурмагомедов К.Х. |
| ИТОГ О: | 115 | 98 | 4 | 2 8 | 61 | 12 | 88 | 33 | 3.1 | |

**Результаты
контрольных работ по итогам 4 четверти
за 2016-2017 учебный год
в 5-11 классах**

история

| Класс | Количество учащихся по журналу | Количество написанных | Оценка | | | | % успеваемости | % качества знаний | Ср. балл | Ф.И.О. учителя |
|--------------------|--------------------------------|-----------------------|----------|----------------------|-----------|-----------|----------------|-------------------|------------|----------------------|
| | | | 5 | 4 | 3 | 2 | | | | |
| 5 | 15 | 14 | 1 | 5 | 6 | 2 | 85 | 43 | 3,3 | Татаева С.Г. |
| 6 «а» | 15 | 14 | 2 | 3 | 5 | 4 | 71 | 36 | 3,2 | Мурзаев С.С. |
| 6 «б» | 12 | 11 | 0 | 2 | 6 | 3 | 73 | 18 | 2,9 | Мурзаев С.С. |
| 7 | 18 | 18 | 3 | 7 | 5 | 3 | 83 | 55 | 3,5 | Татаева С.Г. |
| 8 | 18 | 16 | 2 | 4 | 7 | 3 | 81 | 37 | 3,3 | Татаева С.Г. |
| 10 | 10 | 9 | 0 | 0 | 9 | 0 | 100 | 0 | 3,0 | Нурмагомедов К.Х. |
| ИТОГ О: | 88 | 82 | 8 | 2 1 | 38 | 15 | 82 | 32 | 3,2 | |
| 5 | 15 | 14 | 1 | 5 | 6 | 2 | 85 | 43 | 3,3 | Татаева С.Г. |
| 6 «а» | 15 | 14 | 2 | 3 | 5 | 4 | 71 | 36 | 3,2 | Мурзаев С.С. |

Обществознание

| Класс | Количество учащихся по журналу | Количество написанных | Оценка | | | | % успеваемости | % качества знаний | Ср. балл | Ф.И.О. учителя |
|-------|--------------------------------|-----------------------|--------|---|---|---|----------------|-------------------|----------|----------------------|
| | | | 5 | 4 | 3 | 2 | | | | |
| 5 | 15 | 14 | 5 | 4 | 3 | 2 | 86 | 64 | 3,8 | Нурмагомедов К.Х. |
| 6 «а» | 15 | 13 | 0 | 6 | 7 | 0 | 100 | 46 | 3,5 | |

| | | | | | | | | | | |
|--------------------|-----------|-----------|----------|----------------|-----------|-----------|-----------|-----------|------------|----------------------|
| | | | | | | | | | | Нурмагомедов К.Х. |
| 6 «б» | 12 | 9 | 0 | 3 | 5 | 1 | 89 | 33 | 3,2 | Нурмагомедов К.Х. |
| 7 | 18 | 16 | 4 | 6 | 6 | 0 | 100 | 63 | 3,9 | Нурмагомедов К.Х. |
| 8 | 18 | 16 | 0 | 0 | 12 | 4 | 75 | 0 | 2,8 | Нурмагомедов К.Х. |
| 10 | 10 | 9 | 0 | 2 | 4 | 3 | 67 | 22 | 2,9 | Нурмагомедов К.Х. |
| ИТОГ О: | 88 | 77 | 9 | 2 1 | 37 | 10 | 86 | 38 | 3,4 | |
| 5 | 15 | 14 | 5 | 4 | 3 | 2 | 86 | 64 | 3,8 | Нурмагомедов К.Х. |
| 6 «а» | 15 | 13 | 0 | 6 | 7 | 0 | 100 | 46 | 3,5 | Нурмагомедов К.Х. |

Русского языка и литературы .

Руководитель школьного методического объединения учителей русского языка и литературы Сулейманова У.Г.

В составе ШМО 3 учителя :Учитель 1, Учитель 2, Учитель 3

Имеют следующие категории:

- Учитель 1– высшая;
- Учитель 2- высшая;
- Учитель 3 - высшая

В 2015-2016 учебном году успешно прошла аттестацию на соответствие занимаемой должности учитель 2 учитель 3. Им присвоена высшая квалификационная категория.

Методическая проблема ШМО на 2016-2017 учебный год: «Современные подходы к организации обучения русскому языку и литературе в условиях перехода на федеральные государственные образовательные стандарты второго поколения». В процессе работы над выбранной проблемой проводились следующие мероприятия:

1. Организованы дополнительные курсы для 9 классов по теме «Комплексный анализ текста» и для 11 класса по теме «Текстовый подход к изучению русского языка». Данные курсы давали углубленное представление о русском языке, закрепляли основные лингвистические понятия, готовили к успешной сдаче ОГЭ и ЕГЭ.

2. Для обучающихся 9 класса организован курс по выбору «Словесное мастерство», предполагающий развитие речи учащихся, обучение сжатою изложению и сочинению-рассуждению на лингвистическую тему.
3. Для обучающихся 10- 11 классов был организован курс по выбору « Основы журналистики», который носил профориентационную направленность, знакомил с основами журналистского дела, жанрами журналистики.
4. Для обучающихся 11 класса были организованы факультативные занятия по теме «Лингвистический анализ текста», посвященные одному из самых трудных, но интересных разделов русского языка «Стилистика».
5. Организованы и проведены пробные экзамены по русскому языку для обучающихся 9-х и 11 классов с целью выявления слабых сторон в знаниях и последующего устранения этих пробелов к моменту сдачи ОГЭ и ЕГЭ.
6. В конце каждого полугодия проводились итоговые контрольные работы с целью контроля усвоения учащимися теоретического материала по русскому языку.
7. С 15 по 20 декабря 2016 года проводилась традиционная Неделя русского языка и литературы с целью повышения интереса учащихся к изучению русского языка и литературы.
8. В течение учебного года обучающиеся школы принимали участие во Всероссийских, Республиканских, городских конкурсах, учителя-предметники помогали в подготовке к данным конкурсам.
9. Организовывались выходы в театр на спектакли Театра юного зрителя, поставленные по произведениям, изучающимся в школе.

В течение года проведено 7 заседаний методобъединения, на которых обсуждались вопросы, связанные с анализом успеваемости обучающихся с целью дальнейшей работы над повышением грамотности, анализировались результаты пробных ОГЭ и ЕГЭ обсуждались демоверсии ОГЭ и ЕГЭ с целью усиления дальнейшей работы с обучающимися по подготовке к ОГЭ и ЕГЭ, решались вопросы принятия рабочих учебных программ на следующий учебный год, обсуждалась предварительная нагрузка на следующий учебный год, а также рассматривался вопрос учебников и учебных пособий, рабочих тетрадей, по которым будет вестись обучение в следующем учебном году. Все выпускники успешно сдали ОГЭ и ЕГЭ

К проблемам методобъединения можно отнести взаимопосещаемость учителями уроков с целью обмена опытом. Одна из причин, не позволяющая привести процесс взаимопосещения в систему – большая нагрузка учителей и плотное расписание. Также недостаточно ведется работа по подготовке одаренных детей к предметным олимпиадам. В начале следующего учебного года на заседании методобъединения необходимо обсудить вопрос организации дополнительных занятий с одаренными детьми с целью их подготовки к предметным олимпиадам и конкурсам.

В 2015-2016 учебном году учитель русского языка и литературы Учитель 2 успешно прошла курсы повышения квалификации при ДГИПК.

Школьная предметная неделя проходила с 15 по 20 декабря 2016 года. В ней были задействованы как обучающиеся младшей школы, так и ученики среднего и старшего звена. Ни один класс не остался в стороне, что говорит о заинтересованности ребят в изучении русского языка и литературы. Она проводилась под лозунгом «Грамоте учиться всегда пригодится» как заранее подготовленный праздник, пробуждающий интерес к данным предметам и оказывающий позитивное воздействие на учащихся. Традиционными были выставки стенных газет и персональные выставки юных художников. Новые конкурсы: конкурс «Грамотей» для учеников 1-4 классов, конкурс коллажей «Мой любимый русский язык» для учащихся 5-9 классов.

В рамках Недели Учителем 1 было подготовлено и проведено 12 конкурсов и мероприятий по предмету, Учителем 2 – 9 мероприятий, Учителем 3 – 3 мероприятия.

Считаем, что все запланированные мероприятия прошли на высоком уровне. Ребята были вовлечены в процесс интеллектуального поиска, имели возможность проявить свои способности и продемонстрировать таланты.

В 2016-2017 учебном году учителя нашего МО принимали участие в районных мероприятиях республиканского уровня

В 2016-2017 учебном году учителя нашего МО разместили следующие печатные публикации:

Учитель 2 на сайте РУО в разделе «Методическая копилка» разместила урок «Вводные слова»;

Учитель 2 на сайте «Готовим урок» разместила публикацию «Выразительные средства языка».

Все руссисты успешно прошли всероссийскую диагностику ,которая проводилась в июне 2016 году.

Обучающиеся нашей школы принимали участие в различных в районных республиканских олимпиадах, конкурсах, играх.

Так, ученица 9 класса Джакаимова Анжела и ученица 7 класса Магомедова Мунира стали призёрами 18 Всероссийского конкурса чтецов «Нам дороги эти позабыть нельзя» Ученица 9 9класса Басирова Лейла Исмаилова принимали участие на конкурсе «Живая классика»,Газанова Айна занимали призовые места в республиканском конкурсе сочинений.

Данные о проведенных мероприятиях и участиях в конкурсах позволяют оценить работу школьного методического объединения учителей русского языка и литературы на удовлетворительно.

Результаты вводных проверочных работ по русскому языку

в 2016 – 2017 учебном году. 5-9,10 классах.

| № | класс | предмет | Кол-во учащихся | Кол-во написавших | оценки | | | | Успеваемость % | Качество % | Ср /б | ФИО учителя |
|---|-------|--------------|-----------------|-------------------|--------|---|---|---|----------------|------------|-------|--------------------|
| | | | | | 5 | 4 | 3 | 2 | | | | |
| | 5 | Русский яз. | 15 | 14 | 0 | 5 | 4 | 5 | 64 | 36 | 3,0 | Абдуллатипова Р.К. |
| | 6«а» | Русский яз. | 15 | 14 | 1 | 5 | 3 | 5 | 64 | 43 | 3,2 | Татаева З.К. |
| | 6 «б» | Русский яз | 12 | 12 | 0 | 4 | 4 | 4 | 66 | 33 | 3,0 | Татаева З.К. |
| | 7 | Русский яз | 18 | 14 | 1 | 4 | 4 | 5 | 64 | 36 | 3,1 | Татаева З.К. |
| | 8 | Русский яз | 17 | 14 | 3 | 2 | 7 | 2 | 86 | 36 | 3,5 | Абдуллатипова Р.К. |
| | | Русский яз | | | | | | | | | | |
| | 9 | 1-группа | 10 | 10 | 1 | 7 | 1 | 1 | 90 | 80 | 3,5 | Татаева З.К. |
| | 9 | 2- группа | 9 | 8 | 1 | 1 | 3 | 3 | 62 | 25 | 3,0 | Сүлейманова У.Г. |
| | 10 | Русский яз | 10 | 9 | 3 | 1 | 3 | 2 | 77 | 44 | 3,6 | Сүлейманова У.Г. |
| | 11 | Русский язык | 7 | 6 | 1 | 1 | 4 | - | 100 | 33,4 | 3,5 | Газанова А.А. |

Результаты пробного ОГЭ по русскому языку.(21.12.2016.)

| № | Ф.И.О. учащихся | изложение | сочинение | 2 | 3 | 4 | 5 | 6 | 7 | 8 | 9 | 10 | 11 | 12 | 13 | 14 | Баллы за 2-14 задания | Сумма баллов | Оценка |
|----|--------------------------------------|-----------|-----------|---|---|---|---|---|---|---|---|----|----|----|----|----|-----------------------|--------------|--------|
| 1 | Адилханова Альбина Муслимовна | 5 | 0 | + | + | - | - | + | + | - | - | + | + | + | + | - | 8 | 13 | 2 |
| 2 | Апугаев Наби Магомедалиевич | 15 | 0 | - | + | - | - | + | + | + | + | + | - | + | + | - | 8 | 23 | 3 |
| 3 | Басирова Лейла Запировна | 7 | 2 | + | + | - | - | + | + | - | - | + | + | + | - | - | 7 | 16 | 3 |
| 4 | Бийсолтанова Патимат Юсуповна | 9 | 5 | + | + | + | + | + | + | + | - | + | - | - | + | + | 10 | 24 | 3 |
| 5 | Бийгишиева Джежей Хайрутдюновна | 12 | 0 | + | + | + | + | + | + | + | - | + | - | - | - | - | 8 | 20 | 3 |
| 6 | Балавова Айшат Арсеновна | н | н | н | | | | | | | | | | | | | н | н | н |
| 7 | Вагабов Гуссен Салахбекович | 3 | | - | - | - | + | + | - | + | - | - | + | - | - | - | 4 | 7 | 2 |
| 8 | Джакаимова Анжела Юнусовна | 15 | 0 | + | + | + | + | + | + | + | + | + | - | + | + | + | 12 | 27 | 4 |
| 9 | Захратуллаева ЭльмираМагомедшаниевна | 10 | 0 | - | - | + | + | + | + | - | - | - | + | - | - | - | 5 | 15 | 3 |
| 10 | Касумова Патимат Магомедаминовна | 15 | 0 | + | - | + | + | + | + | + | - | + | - | + | - | + | 9 | 24 | 3 |
| 11 | Касумов Тимур Мурадович | 9 | 0 | + | - | + | - | - | + | - | + | + | - | - | - | - | 5 | 14 | 2 |
| 12 | Муратбекова Умукусюм Казбековна | 13 | 4 | + | + | + | + | - | - | - | - | - | - | - | + | - | 5 | 22 | 3 |
| 13 | Расулова Фатима Магомедариповна | 7 | 4 | + | + | - | - | - | + | + | - | + | + | + | + | - | 8 | 19 | 3 |
| 14 | Солтанов Уллубий Мурадович | 16 | 0 | + | + | + | + | - | + | + | - | + | + | - | - | + | 9 | 25 | 4 |
| 15 | Хасбулатов Ризван Заурович | н | н | н | | | | | | | | | | | | | н | н | н |
| 16 | Шейхова Юлдуз Анварбековна | 9 | 0 | + | + | - | - | + | + | - | + | - | - | - | + | + | 7 | 16 | 2 |
| 17 | Шихамиров Агарагим Гаджиевич | 2 | 0 | + | - | - | + | + | + | + | - | - | - | - | - | + | 6 | 8 | 2 |
| 18 | Шейхов Адильхан Гамзатович | 0 | 0 | - | - | - | + | - | + | - | - | - | - | + | + | - | 4 | | 2 |
| 19 | Шейхов Алихан Гамзатович | 0 | 0 | + | + | - | - | - | - | + | - | - | - | - | - | - | 3 | 3 | 2 |
| 20 | Эртуганов Юсуф Тимурович | 5 | 0 | + | + | + | + | - | + | - | - | - | - | - | - | - | 5 | 10 | 2 |

Мах за изл.- 106.

Русский язык 34- 39 оценка «5»

25 –33 оценка «4» 15 – 24 оценка «3», 0-14 оценка «2»

Результаты ЕГЭ 11 класс русский язык (январь 2017)

| Класс | Фамилия | Имя | Отчество | Результаты выполнения работы | | | | | | | | | | | | | | | | | | | | | | | | социальные | сумма баллов | | |
|-------|-------------|---------|------------------|------------------------------|---|---|---|---|---|---|---|---|----|----|----|----|----|----|----|----|----|----|----|----|----|----|----|------------|--------------|----|----|
| | | | | 1 | 2 | 3 | 4 | 5 | 6 | 7 | 8 | 9 | 10 | 11 | 12 | 13 | 14 | 15 | 16 | 17 | 18 | 19 | 20 | 21 | 22 | 23 | 24 | | | | |
| | | | | максимальный балл за задание | | | | | | | | | | | | | | | | | | | | | | | | | | | |
| | | | | 1 | 1 | 1 | 1 | 1 | 1 | 5 | 1 | 1 | 1 | 1 | 1 | 1 | 1 | 1 | 2 | 1 | 1 | 1 | 1 | 1 | 1 | 1 | 1 | | | 4 | 20 |
| 11 | Алиев | Умалат | Магомедрасулович | 2 | - | 1 | 1 | 1 | 1 | - | 1 | 1 | 1 | - | 1 | - | - | 1 | - | - | 1 | 1 | 1 | - | - | 1 | - | 15 | | | |
| 11 | Басирова | Разият | Багаутдиновна | 2 | 1 | 1 | - | - | 1 | 3 | - | 1 | 1 | 1 | - | - | 1 | 1 | - | 1 | 1 | 1 | - | - | - | 1 | 4 | 10 | 31 | | |
| 11 | Бийболатова | Надия | Багаутдиновна | 2 | 1 | 1 | 1 | - | 1 | 4 | 1 | 1 | 1 | 1 | 1 | 1 | 1 | 1 | - | 1 | - | - | - | 1 | 1 | 1 | 3 | - | 25 | | |
| 11 | Бийгишиев | Магомед | Хайрутдинович | 2 | 1 | 1 | - | - | 1 | 1 | - | 1 | 1 | 1 | - | - | 1 | 1 | 1 | - | - | - | - | - | - | 1 | 1 | 10 | 24 | | |
| 11 | Газанова | Айна | Ибнуяминовна | 2 | 1 | 1 | 1 | 1 | - | 3 | - | 1 | 1 | 1 | - | - | 1 | 1 | - | 1 | - | - | - | - | - | 1 | - | 2 | 15 | 33 | |
| 11 | Надилов | Саид | Ламутдинович | 2 | - | 1 | - | - | 1 | - | 1 | 1 | 1 | - | 1 | - | 1 | 1 | - | 1 | 1 | - | - | - | 1 | - | - | - | 13 | | |
| 11 | Татаева | Заида | Сапиюллаевна | 2 | 1 | 1 | 1 | 1 | 1 | 5 | 1 | 1 | 1 | 1 | 1 | 1 | 1 | 1 | 2 | 1 | 1 | 1 | 1 | 1 | 1 | - | 1 | 1 | 4 | 12 | 44 |

Результаты пробного ОГЭ по русскому языку.(21.04.2017.)

| № | Ф.И.О. учащихся | изложение | сочинение | 2 | 3 | 4 | 5 | 6 | 7 | 8 | 9 | 10 | 11 | 12 | 13 | 14 | Баллы за 2-14 задание | Сумма баллов | % выполнения | Оценка |
|---|-------------------------------|-----------|-----------|---|---|---|---|---|---|---|---|----|----|----|----|----|-----------------------|--------------|--------------|--------|
| 1 | Адилханова Альбина Муслимовна | 5 | 0 | + | + | + | - | + | + | + | - | + | + | + | + | - | 8 | 15 | | 3 |
| 2 | Апугаев Наби Магомедалиевич | 15 | 0 | + | + | - | - | + | + | + | + | + | - | + | + | + | 8 | 25 | | 4 |
| 3 | Басирова Лейла Запировна | 7 | 2 | + | + | - | - | + | + | - | - | + | + | + | - | - | 7 | 16 | | 3 |

| | | | | | | | | | | | | | | | | | | | | |
|----|--------------------------------------|----|---|---|---|---|---|---|---|---|---|---|---|---|---|---|----|----|--|---|
| 4 | Бийсолтанова Патимат Юсуповна | 9 | 5 | + | + | + | + | + | + | + | + | - | + | - | + | + | 10 | 25 | | 4 |
| 5 | Бийгишиева Джежей Хайрутдиновна | 12 | 0 | + | + | + | + | + | + | + | + | - | + | - | - | - | 8 | 20 | | 3 |
| 6 | Балавова Айшат Арсеновна | 7 | 2 | + | + | + | + | + | + | + | + | | | | | | 17 | 17 | | 3 |
| 7 | Вагабов Гуссен Салахбекович | 3 | 1 | + | + | + | + | + | + | + | + | - | + | - | - | - | 13 | 13 | | 3 |
| 8 | Джакаимова Анжела Юнусовна | 15 | 0 | + | + | + | + | + | + | + | + | + | - | + | + | + | 12 | 27 | | 4 |
| 9 | Захратуллаева ЭльмираМагомедшаниевна | 10 | 0 | - | - | + | + | + | + | - | - | - | + | - | - | - | 5 | 15 | | 3 |
| 10 | Касумова Патимат Магомедаминовна | 15 | 0 | + | - | + | + | + | + | + | - | + | - | + | + | + | 9 | 25 | | 4 |
| 11 | Касумов Тимур Мурадович | 9 | 0 | + | + | + | + | + | + | + | + | + | + | + | + | - | 7 | 16 | | 3 |
| 12 | Муратбекова Умукусюм Казбековна | 13 | 4 | + | + | + | + | - | - | - | + | + | + | - | + | - | 5 | 25 | | 4 |
| 13 | Расулова Фатима Магомедаришовна | 7 | 4 | + | + | - | - | - | + | + | - | + | + | + | + | - | 8 | 19 | | 3 |
| 14 | Солтанов Улдубий Мурадович | 16 | 0 | + | + | + | + | - | + | + | - | + | + | - | - | + | 9 | 25 | | 4 |
| 15 | Хасбулатов Ризван Заурович | 8 | 0 | + | + | + | + | + | + | + | + | | | | | | 15 | 15 | | 3 |
| 16 | Шейхова Юлдуз Анварбековна | 9 | 0 | + | + | - | - | + | + | - | + | - | - | - | + | + | 7 | 16 | | 3 |
| 17 | Шихамиров Агарагим Гаджиевич | 2 | 0 | + | - | - | + | + | + | + | - | - | - | - | - | + | 6 | 8 | | 3 |
| 18 | Шейхов Адильхан Гамзатович | 0 | 0 | - | - | - | + | - | + | - | - | - | - | + | + | - | 4 | 2 | | 2 |
| 19 | Шейхов Алихан Гамзатович | 0 | 0 | + | + | - | - | - | - | + | - | - | - | - | - | - | 3 | 3 | | 2 |
| 20 | Эртуганов Юсуф Тимурович | 5 | 0 | + | + | + | + | - | + | - | - | - | - | - | - | - | 5 | 10 | | 3 |

34- 39 оценка «5»

25 –33 оценка «4» 15 – 24 оценка «3», 0-14 оценка «2»

Мах за изл.- 106.

«2» - 2 успеваемость -80-%

«3» - 15 качество -30%

«4 и5» - 6

Результаты ЕГЭ 11 класс русский язык (апрель 2017)

| Класс | Фамилия | Имя | Отчество | Результаты выполнения работы | | | | | | | | | | | | | | | | | | | | | | | | сочинение | сумма баллов | % выполнения |
|-------|-------------|---------|------------------|------------------------------|---|---|---|---|---|---|---|---|----|----|----|----|----|----|----|----|----|----|----|----|----|----|----|-----------|--------------|--------------|
| | | | | 1 | 2 | 3 | 4 | 5 | 6 | 7 | 8 | 9 | 10 | 11 | 12 | 13 | 14 | 15 | 16 | 17 | 18 | 19 | 20 | 21 | 22 | 23 | 24 | | | |
| | | | | максимальный балл за задание | | | | | | | | | | | | | | | | | | | | | | | | | | |
| | | | | 1 | 1 | 1 | 1 | 1 | 1 | 5 | 1 | 1 | 1 | 1 | 1 | 1 | 1 | 2 | 1 | 1 | 1 | 1 | 1 | 1 | 1 | 1 | 4 | | 20 | 100% |
| 11 | Алиев | Умалат | Магомедрасулович | 2 | - | 1 | 1 | 1 | 1 | 1 | - | 1 | 1 | - | 1 | - | - | 1 | - | - | 1 | 1 | - | - | - | - | 1 | - | 15 | |
| 11 | Басирова | Разият | Багаутдиновна | 2 | 1 | 1 | - | - | 1 | 3 | - | 1 | 1 | 1 | - | - | 1 | 1 | - | 1 | 1 | - | - | - | - | 1 | 4 | 10 | 31 | |
| 11 | Бийболатова | Надия | Багаутдиновна | 2 | 1 | 1 | 1 | - | 1 | 4 | 1 | 1 | 1 | 1 | 1 | 1 | 1 | 1 | - | 1 | - | - | - | - | 1 | 1 | 3 | - | 25 | |
| 11 | Бийгишиев | Магомед | Хайрутдюнович | 2 | 1 | 1 | - | - | 1 | 1 | - | 1 | 1 | 1 | - | - | 1 | 1 | 1 | - | - | - | - | - | - | - | 1 | 1 | 10 | 24 |
| 11 | Газанова | Айна | Ибнуяминовна | 2 | 1 | 1 | 1 | 1 | - | 3 | - | 1 | 1 | 1 | - | - | 1 | 1 | - | 1 | - | - | - | - | - | 1 | - | 2 | 15 | 33 |
| 11 | Надиров | Саид | Ламутдинович | 2 | - | 1 | - | - | 1 | - | 1 | 1 | 1 | - | 1 | - | 1 | 1 | - | 1 | - | 1 | - | - | - | 1 | - | - | - | 13 |
| 11 | Татаева | Заида | Сапиюллаевна | 2 | 1 | 1 | 1 | 1 | 1 | 5 | 1 | 1 | 1 | 1 | 1 | 1 | 1 | 1 | 2 | 1 | 1 | 1 | 1 | 1 | - | 1 | 1 | 4 | 12 | 44 |

Результаты

контрольных работ по итогам 3 четверти за 2016-2017 учебный год в 5-11 классах

Русский язык

| Класс | Количество учащихся по журналу | Количество написанных | Оценка | | | | % успеваемости | % качества знаний | Ср. балл | Ф.И.О. учителя |
|---------------|--------------------------------|-----------------------|-----------|-----------|-----------|-----------|----------------|-------------------|------------|--------------------|
| | | | 5 | 4 | 3 | 2 | | | | |
| 5 | 15 | 14 | 1 | 3 | 7 | 3 | 79 | 28 | 3.1 | Абдуллатипова Р.К. |
| 6 «а» | 15 | 15 | 1 | 4 | 4 | 4 | 70 | 38 | 2.7 | Татаева З.К. |
| 6 «б» | 12 | 12 | 0 | 3 | 5 | 4 | 67 | 25 | 2.9 | Татаева З.К. |
| 7 | 18 | 16 | 1 | 4 | 9 | 3 | 81 | 31 | 3.4 | Татаева З.К. |
| 8 | 18 | 17 | 1 | 0 | 10 | 6 | 65 | 5 | 2.8 | Абдуллатипова Р.К. |
| 9 | 20 | 19 | 3 | 4 | 9 | 3 | 85 | 36 | 3.4 | Сулейманова У.Г. |
| 10 | 10 | 10 | 3 | 3 | 3 | 1 | 90 | 60 | 3.8 | Сулейманова У.Г. |
| 11 | 7 | 5 | 1 | 3 | 1 | 0 | 100 | 80 | 4.0 | Газанова А.А. |
| ИТОГО: | 115 | 108 | 11 | 24 | 48 | 24 | 80 | 38 | 3.3 | |

Русская литература

| Класс | Количество учащихся по журналу | Количество написанных | Оценка | | | | % успеваемости | % качества знаний | Ср. балл | Ф.И.О. учителя |
|---------------|--------------------------------|-----------------------|-----------|-----------|-----------|-----------|----------------|-------------------|------------|--------------------|
| | | | 5 | 4 | 3 | 2 | | | | |
| 5 | 15 | 13 | 0 | 4 | 5 | 4 | 70 | 30 | 3.0 | Абдуллатипова Р.К. |
| 6 «а» | 15 | 15 | 0 | 6 | 5 | 2 | 85 | 46 | 2.8 | Татаева З.К. |
| 6 «б» | 12 | 12 | 1 | 4 | 4 | 3 | 75 | 41 | 3.2 | Татаева З.К. |
| 7 | 18 | 16 | 4 | 3 | 7 | 2 | 88 | 43 | 3.6 | Абдуллатипова Р.К. |
| 8 | 18 | 16 | 3 | 3 | 5 | 5 | 69 | 37 | 3.2 | Абдуллатипова Р.К. |
| 9 | 20 | 16 | 6 | 4 | 6 | 0 | 100 | 62 | 4.0 | Сулейманова У.Г. |
| 10 | 10 | 8 | 0 | 3 | 5 | 0 | 100 | 37 | 2.7 | Сулейманова У.Г. |
| 11 | 7 | 6 | 0 | 4 | 2 | 0 | 100 | 66 | 3.6 | Абдуллатипова Р.К. |
| ИТОГО: | 115 | 102 | 14 | 31 | 39 | 16 | 86 | 45.3 | 3.3 | |

Результаты
контрольных работ по итогам 4 четверти за 2016-2017 учебный год
в 5-11 классах

Русский язык

| Класс | Количество учащихся по журналу | Количество написанных | Оценка | | | | % успеваемости | % качества знаний | Ср. балл | Ф.И.О. учителя |
|---------------|--------------------------------|-----------------------|----------|-----------|-----------|-----------|----------------|-------------------|------------|--------------------|
| | | | 5 | 4 | 3 | 2 | | | | |
| 5 | 15 | 14 | 2 | 2 | 8 | 2 | 86 | 29 | 3,3 | Абдуллатипова Р.К. |
| 6 «а» | 15 | 14 | 4 | 2 | 5 | 3 | 80 | 40 | 3,5 | Татаева З.К. |
| 6 «б» | 12 | 11 | 1 | 4 | 2 | 4 | 64 | 40 | 3,2 | Татаева З.К. |
| 7 | 18 | 17 | 1 | 3 | 8 | 5 | 71 | 23 | 3,0 | Татаева З.К. |
| 8 | 18 | 17 | 0 | 4 | 5 | 8 | 53 | 24 | 2,7 | Абдуллатипова Р.К. |
| 10 | 10 | 9 | 1 | 5 | 3 | 0 | 100 | 67 | 3,7 | Сулейманова У.Г. |
| ИТОГО: | 88 | 82 | 9 | 20 | 31 | 22 | 76 | 37 | 3,2 | |

Русская литература

| Класс | Количество учащихся по журналу | Количество написанных | Оценка | | | | % успеваемости | % качества знаний | Ср. балл | Ф.И.О. учителя |
|-------|--------------------------------|-----------------------|--------|---|---|---|----------------|-------------------|----------|--------------------|
| | | | 5 | 4 | 3 | 2 | | | | |
| 5 | 15 | 14 | 2 | 4 | 4 | 4 | 67 | 43 | 3,3 | Абдуллатипова Р.К. |
| 6 «а» | 15 | 14 | 6 | 4 | 3 | 1 | 93 | 71 | 4,1 | Татаева З.К. |
| 6 «б» | 12 | 12 | 0 | 2 | 8 | 2 | 83 | 17 | 3,0 | Татаева З.К. |
| 7 | 18 | 16 | 0 | 4 | 8 | 4 | 75 | 25 | 3,0 | Абдуллатипова Р.К. |
| 8 | 18 | 17 | 1 | 5 | 6 | 5 | 71 | 35 | 3,1 | Абдуллатипова Р.К. |
| 10 | 10 | 9 | 2 | 5 | 2 | 0 | 100 | 77 | 4,0 | Сулейманова У.Г. |

| | | | | | | | | | | |
|--------------------|----|----|----|--------|----|----|----|----|-----|--|
| ИТОГ О: | 88 | 82 | 11 | 2 4 | 31 | 16 | 82 | 45 | 3,4 | |
|--------------------|----|----|----|--------|----|----|----|----|-----|--|

Задачи работы ШМО на 2017-2018 учебный год

- Вести систематическую планомерную работу по подготовке обучающихся 9-х и 11-х классов к успешной сдаче итоговой аттестации по русскому языку;
- Продолжать использовать в своей работе новаторский опыт учителей русского языка и литературы Республики;
- Вести работу по повышению уровня квалификации и педагогического мастерства посредством самообразования, взаимопосещения уроков с целью обобщения и распространения опыта работы и прохождения курсов, проводимых РУО;
- Продолжать принимать участие в конкурсах, олимпиадах, творческих проектах всероссийского, республиканского, районного уровней;

Буглен орта шқоланы қўмуқъ тилден

ва адабиятдан дарс беривчиюлерини метод

бирлешивню 2016–2017 охув йылда

этилген ишлерини анализи. Бирлешивню ёлбашчысы Газанова А.А

Бизин шқолада эқи юзге ювуқъ яш охуй. Ана тилден дарслар биринчи қласдан он биринчи қласгъа ерли юрюле. Шқолада ана тилден дарс беривчиюлер уъчев барбыз. Оланы арасында эқиси оър категория булан. Ишде олар бары да оъзлени чеберлигин, усталыгъан қўоллай туруп гъарақатын герсетелер, ишни сан янын артдырмагъа қъаст этелер.

2016-2017-нчи охув йыл бизин шқоладагъы қўмуқъ тилден ва адабиятдан дарс беривчиюлер учун яхшы оътдю деп гъисаплама ярай. Метод бирлешивню ортақъчылары йылны башында гёз алгъа тутулгъан планны қютдюлер. Йылны боюнда эқи доқлад охулду.

1. *Доқлад: «Шқолада фольклорну уьйренеген қюйлер»(Мамайханов М.Н.)*
2. *Доқлад: «Йырчы Қъазақъны яшав ва яратывчулуқъ ёлу». (Газанова А.А.)*

Администрация булан бирче, тизилген плангъа гёре, тергев ишлер оьтгерилди ва тергелди, 4, 5 – 11 класларда . Тергелген сонг охувчуланы билимини сан яны, булай айтгъанда, проценти чыгъарылды. Пюзюн айтса, бир – бир класланы гъасиллери бизин сююндюрмеди.

Гъар йыл шкколада «Ана тилни жумалыгъы» оьтгериле. Муаллимлер жумалыкгъа къасткърылып гъазирлендилер: ачыкъ дарслар, қонкурслар, адабият ахшамлар оьтгердилер.

Шкколада къумуқъ тилден ва адабиятдан олимпиадалар да оьтгерилди. Шкколада оьтгерилген олимпиадаларда алдынлы ерлеге ес болгъанлар район олимпиадалагъа йиберилдилер. Бу йыл район олимпиадаларда бизин школаны охувчуларына уьч алдынлы ерге ес болма насип болду. 8 – нчи класыны охувчу къызы Алисолтанова Аида къумуқъ адабиятдан экинчи ерге ес болду, 11-нчи класыны охувчу къызы Газанова Айна къумуқъ тилден уьчюнчю ерге , къумуқъ адабиятдан 1-нчи ерге ва республиқа олимпиадада 3-нчю ерге ес болду. Бу иш шккола учун улуу къошум.

Шкколада ана тилден атив ясандырылгъан кабинетибиз бар. Муаллим Газанова Аминат Асельдеровнаны ёлбашчылыгъы булан адабият қружоқ юрюле.

Йылны боюнда къумуқъ тилден ва адабиятдан дарс беривчиюлер, аз барса да, бир – бирини дарсларына барып, арагъа салып, оьзлени ойларын айтдылар.

Метод бирлешив «Оьр класларда охувчуланы билим алыууну сан янын яхшылашдырыв ва дарсланы пайдалыгъын артдырыв» деген теманы уьстюнде ишлей. Метод бирлешивню аслу борчу охутув ва тарбия берив, яшлагъа ана тилни асырап биливню гъислерин сингдирмеқ, гъалкърыбызны тарихин адат кърылыкъ хасиятларын наслудан- наслугъа бермеге, ватанын, миллетин аямагъа уьйретмеқ,

Бирлешивню ортақчылары гелеген охув йыл дагъы да яхшы ишлежегине шеқлик ёқъ.

Результаты

контрольных работ по итогам 3 четверти за 2016-2017 учебный год
в 5-11 классах по родному языку и литературе.

| Клас с | Количес тво учащих ся по журнал у | Колич ество написа вших | Оценка | | | | % успеваем ости | %качеств а знаний | Ср.балл | Ф.И.О. учителя |
|-----------|--|----------------------------------|---------|---------|---------|-----|-----------------------|----------------------|---------|-------------------|
| | | | «5 » | «4 » | «3 » | «2» | | | | |
| | | | | | | | | | | |

Родной язык

| | | | | | | | | | | |
|--------------|------------|-----------|-----------|-----------|-----------|-----------|-----------|-----------|------------|-----------------|
| 5 | 15 | 13 | 2 | 3 | 5 | 3 | 76 | 38 | 3.3 | Мамайханов М.Н |
| 6 «а» | 15 | 13 | 1 | 5 | 5 | 2 | 85 | 46 | 3.3 | Газанова А.А. |
| 6 «б» | 12 | 9 | 1 | 3 | 3 | 2 | 78 | 44 | 3.3 | Газанова А.А. |
| 7 | 18 | 17 | 2 | 3 | 7 | 5 | 71 | 29 | 3.1 | Мамайханов М.Н. |
| 8 | 18 | 16 | - | 4 | 8 | 4 | 75 | 25 | 3.0 | Газанова А.А. |
| 9 | 20 | 15 | 1 | 5 | 4 | 5 | 67 | 40 | 3.1 | Мамайханов М.Н. |
| 10 | 10 | 8 | 2 | 4 | 2 | - | 100 | 75 | 4.0 | Хасаева У.А. |
| 11 | 7 | 7 | 3 | 2 | 2 | 0 | 100 | 71 | 4.1 | Газанова А.А. |
| Итого | 115 | 98 | 12 | 29 | 36 | 21 | 82 | 46 | 3.4 | |

Родная литература

| | | | | | | | | | | |
|--------------|------------|------------|-----------|-----------|-----------|-----------|-----------|-----------|------------|-----------------|
| 5 | 15 | 15 | 4 | 5 | 3 | 3 | 80 | 60 | 3.6 | Мамайханов М.Н. |
| 6 «а» | 15 | 13 | 2 | 4 | 5 | 2 | 85 | 46 | 3.4 | Газанова А.А. |
| 6 «б» | 12 | 11 | 1 | 2 | 6 | 2 | 82 | 27 | 3.2 | Газанова А.А. |
| 7 | 18 | 16 | 4 | 5 | 4 | 3 | 81 | 56 | 3.6 | Мамайханов М.Н. |
| 8 | 18 | 16 | 2 | 3 | 7 | 4 | 75 | 31 | 3.1 | Газанова А.А. |
| 9 | 20 | 20 | 5 | 7 | 6 | 2 | 90 | 60 | 3.8 | Мамайханов М.Н. |
| 10 | 10 | 7 | 1 | 4 | 1 | 1 | 90 | 71 | 3.7 | Хасаева У.А. |
| 11 | 7 | 6 | 4 | 2 | - | - | 100 | 100 | 4.6 | Газанова А.А. |
| Итого | 115 | 104 | 23 | 42 | 32 | 17 | 85 | 56 | 3.6 | |

Результаты

контрольных работ по итогам 4 четверти за 2016-2017 учебный год в 5-11 классах по родному языку и литературе.

| Класс | Количество учащихся по журналу | Количество написанных | Оценка | | | | % успеваемости | % качества знаний | Ср. балл | Ф.И.О. учителя |
|-------|--------------------------------|-----------------------|--------|-----|-----|-----|----------------|-------------------|----------|----------------|
| | | | «5» | «4» | «3» | «2» | | | | |

Родной язык

| | | | | | | | | | | |
|-------------------|------------|------------|-----------|-----------|-----------|-----------|-----------|-----------|------------|-----------------|
| 5 | 15 | 14 | 2 | 4 | 4 | 4 | 71 | 43 | 3,3 | Мамайханов М.Н |
| 6 «а» | 15 | 13 | 1 | 8 | 4 | 0 | 100 | 64 | 3,5 | Газанова А.А. |
| 6 «б» | 12 | 11 | 2 | 2 | 3 | 4 | 64 | 36 | 3,2 | Газанова А.А. |
| 7 | 18 | 17 | 2 | 8 | 7 | 0 | 100 | 59 | 3,7 | Мамайханов М.Н. |
| 8 | 18 | 15 | 3 | 5 | 5 | 2 | 87 | 53 | 3,6 | Газанова А.А. |
| 9 | 20 | 16 | 5 | 5 | 6 | 0 | 100 | 63 | 3,9 | Мамайханов М.Н. |
| 10 | 10 | 9 | 1 | 5 | 3 | 0 | 100 | 67 | 3,7 | Хасаева У.А. |
| 11 | 7 | 7 | 2 | 5 | 0 | 0 | 100 | 100 | 4,2 | Газанова А.А. |
| <i>Ит ого</i> | <i>115</i> | <i>102</i> | <i>18</i> | <i>42</i> | <i>32</i> | <i>10</i> | <i>90</i> | <i>61</i> | <i>3,6</i> | |

Родная литература

| | | | | | | | | | | |
|-------------------|------------|------------|-----------|-----------|-----------|----------|-----------|-----------|------------|-----------------|
| 5 | 15 | 14 | 0 | 4 | 10 | 0 | 100 | 29 | 3,3 | Мамайханов М.Н. |
| 6 «а» | 15 | 14 | 6 | 6 | 1 | 1 | 93 | 85 | 4,2 | Газанова А.А. |
| 6 «б» | 12 | 11 | 2 | 4 | 4 | 1 | 91 | 54 | 3,6 | Газанова А.А. |
| 7 | 18 | 17 | 2 | 10 | 5 | 0 | 100 | 70 | 3,8 | Мамайханов М.Н. |
| 8 | 18 | 14 | 3 | 2 | 6 | 3 | 79 | 36 | 3,3 | Газанова А.А. |
| 9 | 20 | 14 | 6 | 4 | 4 | 0 | 100 | 71 | 4,1 | Мамайханов М.Н. |
| 10 | 10 | 9 | 0 | 4 | 5 | 0 | 100 | 44 | 3,4 | Хасаева У.А. |
| 11 | 7 | 7 | 6 | 1 | 0 | 0 | 100 | 100 | 4,8 | Газанова А.А. |
| <i>Ит ого</i> | <i>115</i> | <i>100</i> | <i>25</i> | <i>35</i> | <i>35</i> | <i>5</i> | <i>95</i> | <i>61</i> | <i>3,8</i> | |

Метод бирлешивню ортакчылары

| № | Ф.И.О. | Къайсы охув ожакъны битдирген | Къачан битдирген | Иш йыллары | Бу школада ишлеген | Нече сагъат | Тувгъан йылы | Категория |
|---|--------|-------------------------------------|---------------------|---------------|--------------------------|----------------|-----------------|-----------|
|---|--------|-------------------------------------|---------------------|---------------|--------------------------|----------------|-----------------|-----------|

| | | | | | | | | |
|---|-----------------|-----|---------|----|----|----|------|--------|
| 1 | Газанова А.А. | ДГУ | 1989йыл | 26 | 17 | 20 | 1966 | Оьр |
| 2 | Мамайханов М.Н. | ДГУ | 1978йыл | 37 | 37 | 13 | 1954 | Оьр |
| 3 | Хасаева У.А. | ДГУ | 2002йыл | 17 | 14 | 3 | 1979 | 12Раз. |

Результаты проверочных работ в 5-11 классах по английскому языку 2016 – 2017 учебный год (1 полугодие)

| № | класс | предмет | Кол-во учащихся | Кол-во написанных | оценки | | | | Успеваемость % | Качество % | Ср /6 | ФИО учителя |
|---|-------|-----------------------|-----------------|-------------------|--------|---|---|---|----------------|------------|-------|-----------------|
| | | | | | 5 | 4 | 3 | 2 | | | | |
| 1 | 5 | Английский язык | 15 | 11 | 1 | 2 | 6 | 2 | 81 | 27 | 3.1 | Мурзаева З.С. |
| 2 | 6а | Английский язык | 15 | 14 | 0 | 1 | 4 | 9 | 36 | 7 | 2.4 | Мурзаева З.С. |
| 3 | 6б | Английский язык | 12 | 10 | 0 | 0 | 4 | 6 | 40 | 0 | 2.4 | Мурзаева З.С. |
| 4 | 7 | Английский язык | 18 | 15 | 2 | 1 | 5 | 7 | 54 | 19 | 2.8 | Мурзаева З.С. |
| 5 | 8 | Английский язык | 17 | 14 | 2 | 2 | 7 | 3 | 79 | 28 | 3.2 | Английский язык |
| 6 | 9 | Английский язык 1-гр | 11 | 11 | 0 | 2 | 7 | 2 | 89 | 18 | 3.1 | Английский язык |
| | 9 | Английский язык -2 гр | 9 | 8 | 0 | 2 | 4 | 2 | 75 | 25 | 3.0 | Бийсолтанов М |

| | | | | | | | | | | | | |
|---|----|-----------------|----|---|---|---|---|---|-----|-----|-----|-----------------|
| 7 | 10 | Английский язык | 10 | 9 | 0 | 6 | 3 | 0 | 100 | 66 | 3.6 | Английский язык |
| 8 | 11 | Английский язык | 7 | 6 | 3 | 3 | 0 | 0 | 100 | 100 | 4.5 | Английский язык |

1

**Результаты проверочных работ в 2-4 классах по английскому языку
2016 – 2017 учебный год.**

| № | класс | предмет | Кол-во учащихся | Кол-во написавших | оценки | | | | Успеваемость % | Качество % | Ср /б | ФИО учителя |
|---|-------|-----------------|-----------------|-------------------|--------|---|---|---|----------------|------------|-------|---------------|
| | | | | | 5 | 4 | 3 | 2 | | | | |
| 1 | 2 | Английский язык | 20 | - | - | - | - | - | - | - | - | Мурзаева З.С. |
| 2 | 3 | Английский язык | 15 | 14 | 0 | 0 | 9 | 5 | 65 | 0 | 2.6 | Мурзаева З.С. |
| 3 | 4а | Английский язык | 15 | 12 | 0 | 7 | 3 | 2 | 84 | 58 | 3.4 | Мурзаева З.С. |
| 4 | 4б | Английский язык | 11 | 11 | 0 | 1 | 5 | 3 | 76 | 9 | 2.4 | Мурзаева З.С. |

ДИАГНОСТИКА

Техники чтения во 2-х и 5 -х классах.

Результаты техники чтения во 2-ом классе

| класс | ФИО Учащихся | ФИО учителя | 350 п.зн. читали вслух |
|-------|-----------------|------------------|------------------------|
| 2 | | Мурзаева З.С. | |
| 1 | Алхасова А | | 206 |
| 2 | Алхасова Н | | 133 |
| 3 | Басиров Р | | 80 |
| 4 | Гереев М | | 104 |
| 5 | Курбанов М | | 196 |
| 6 | Меджидов Р | | 190 |
| 7 | Сайпуллаева Л | | 164 |
| 8 | Салаутдинов А | | 286 |
| 9 | Сепиханов А | | 291 |
| 10 | Султанова С | | н |
| 11 | Мамаева Ф | | н |
| 12 | Адилханова А | | 69 |
| 13 | Алибеков К | | 72 |
| 14 | Алхасов К | | 199 |
| 15 | Арсланова Х | | 199 |
| 16 | Гусейнов М | | 63 |
| 17 | Джаватов А | | 192 |
| 18 | Исмаилов А | | 193 |
| 19 | Гереев | | 86 |
| 20 | Юсупов М | | 128 |
| 21 | Эртуганова А | | 184 |
| | | Успеваемость-50% | Качество- 18% |

Результат

ы техники чтения в 5 -ом классе

| класс | ФИО Учащихся | ФИО учителя | 350 п.зн. читали вслух |
|-------|-----------------------|-------------------|------------------------|
| 5 | | Мурзаева З.С. | |
| 1 | Абдуразаков С | | 156 |
| 2 | Алиев А | | 158 |
| 3 | Байрамов А | | 320 |
| 4 | Гереева К | | 142 |
| 5 | Гереев А | | 327 |
| 6 | Гереев Д | | 300 |
| 7 | Джазбарова П | | 295 |
| 8 | Джахбаров А | | 230 |
| 9 | Заирбеков А | | 160 |
| 10 | Исмаилов И | | 201 |
| 11 | Исрапилов Н | | 191 |
| 12 | Касумов Дж | | 136 |
| 13 | Магомедов М | | 190 |
| 14 | Сайпутдинов А | | 190 |
| 15 | Шеихова Дж | | 290 |
| | Успеваемость - 64% | Качество - 30% | |

В течении учебного года проходила АБВУУ мониторинг.

Результаты мониторинга:



МКОУ «Бугленская СОШ имени Ш.И.Шихсаидова»

Результаты мониторинговой работы по истории в 11 классе.

1. Общие результаты работы. История

1.1 Общие характеристики проведённой работы

| | |
|---|----------------------------|
| Наименование работы | История 11 класс, 2016 |
| Дата проведения | 14/11/2016 - 29/11/2016 г. |
| Предмет | История |
| Кол-во учеников, принявших участие в МР | 4 |
| Средний первичный балл | 16.25 |
| Максимальный первичный балл | 29 |
| Средний процент выполнения | 56% |
| Минимальная граница ЕГЭ по предмету | 9 |
| Процент учащихся не достигших | 0.00% |
| Количество учащихся не достигших | 0 |

2. Сравнение результатов школы с результатами региона

| Объект сравнения | Кол-во учеников | Средний перв. | Средний % |
|--|-----------------|---------------|-----------|
| МКОУ "Бугленская СОШ | 4 | 16.25 | 56% |
| Уйнакский муниципальный район | 95 | 10.56 | 36% |
| Все школы типа "Средняя общеобразовательная школа" в регионе | 3650 | 8.97 | 31% |
| Республика Дагестан | 4538 | 9.84 | 34% |

3. Сравнение результатов классов история

| Объект сравнения | Кол-во учеников | Средний перв. | Средний % |
|------------------|-----------------|---------------|-----------|
| 11 | 4 | 16.25 | 56% |

4. Решаемость вариантов по классам школы

| Вариант | 11 |
|-----------|-----|
| Вариант 1 | 66% |
| Вариант 2 | 47% |

1. Общие результаты работы .Русский язык

1.1 Общие характеристики проведённой работы

| | |
|---|-----------------------------|
| Наименование работы | Русский язык 11 класс, 2016 |
| Дата проведения | 14/11/2016 - 30/11/2016 г. |
| Предмет | Русский язык |
| Кол-во учеников, принявших участие в МР | 6 |
| Средний первичный балл | 28.50 |
| Максимальный первичный балл | 38 |
| Средний процент выполнения | 75% |
| Минимальная граница ЕГЭ по предмету | 10 |
| Процент учащихся не достигших | 0.00% |
| Количество учащихся не достигших | 0 |

Русский язык

2. Сравнение результатов школы с результатами региона

| Объект сравнения | Кол-во учеников | Средний перв. | Средний % |
|-------------------------|-----------------|---------------|-----------|
| МКОУ "Бугленская СОШ | 6 | 28.50 | 75% |
| Буйнакский | 208 | 22.02 | 58% |
| Все школы типа "Средняя | 9607 | 21.21 | 56% |
| Республика Дагестан | 12342 | 22.95 | 60% |

3. Сравнение результатов классов

| Объект сравнения | Кол-во учеников | Средний перв. | Средний % |
|------------------|-----------------|---------------|-----------|
| 11 | 6 | 28.50 | 75% |

4. Решаемость вариантов по классам школы. Русский язык.

| Вариант | 11 |
|-----------|-----|
| Вариант 1 | 61% |
| Вариант 2 | 89% |

Общие результаты работы биология

| | |
|---------------------|----------------------------|
| Наименование работы | Биология 11 класс, 2016 |
| Дата проведения | 14/11/2016 - 09/12/2016 г. |
| Предмет | Биология |

| | |
|--|-------|
| Кол-во учеников, принявших участие в МР | 7 |
| Средний первичный балл | 26.43 |
| Максимальный первичный балл | 41 |
| Средний процент выполнения | 64% |
| Минимальная граница ЕГЭ по предмету | 16 |
| Процент учащихся не достигших минимальной границы | 0.00% |
| Количество учащихся не достигших минимальной границы | 0 |

Сравнение результатов школы с результатами региона

| Объект сравнения | Кол-во учеников | Средний перв. балл | Средний % выполнения |
|--------------------------------|-----------------|--------------------|----------------------|
| МКОУ "Бугленская СОШ | 7 | 26.43 | 64% |
| Буйнакский муниципальный район | 183 | 17.79 | 43% |
| Все школы типа "Средняя" | | | |

Сравнение результатов классов

| Объект сравнения | Кол-во учеников | Объект сравнения | Кол-во учеников |
|------------------|-----------------|------------------|-----------------|
| | | | |

4. Решаемость вариантов по классам школы. БИОЛОГИЯ

| | |
|-----------|-----|
| Вариант | 11 |
| Вариант 1 | 61% |
| Вариант 2 | 67% |

Общие результаты работы .Обществознание

| | |
|---|-------------------------------|
| Наименование работы | Обществознание 11 класс, 2016 |
| Дата проведения | 14/11/2016 - 09/12/2016 г. |
| Предмет | Обществознание |
| Кол-во учеников, принявших участие в МР | 6 |
| Средний первичный балл | 15.33 |
| Максимальный первичный балл | 35 |
| Средний процент выполнения | 44% |
| Минимальная граница ЕГЭ по предмету | 19 |

Сравнение результатов школы с результатами региона

| Объект сравнения | Кол-во учеников | Средний перв. балл | Средний % выполнения |
|--------------------------------|-----------------|--------------------|----------------------|
| МКОУ "Бугленская СОШ | 6 | 15.33 | 44% |
| Буйнакский муниципальный район | 151 | 14.62 | 42% |
| Все школы типа "Средняя | 6019 | 13.44 | 38% |

Сравнение результатов классов

| Объект сравнения | Кол-во учеников | Средний перв. балл | Средний % выполнения |
|------------------|-----------------|--------------------|----------------------|
| 11 | 6 | 15.33 | 44% |

1. Общие результаты работы .Химия

| | |
|---|----------------------------|
| Наименование работы | Химия 11 класс, 2016 |
| Дата проведения | 14/11/2016 - 09/12/2016 г. |
| Предмет | Химия |
| Кол-во учеников, принявших участие в МР | 2 |
| Средний первичный балл | 16.00 |
| Максимальный первичный балл | 44 |
| Средний процент выполнения | 36% |
| Минимальная граница ЕГЭ по предмету | 14 |
| Процент учащихся не достигших минимальной границы | 50.00% |

2. Сравнение результатов школы с результатами региона

| Объект сравнения | Кол-во учеников | Средний перв. балл | Средний % выполнения |
|--|-----------------|--------------------|----------------------|
| МКОУ "Бугленская СОШ | 2 | 16.00 | 36% |
| Буйнакский муниципальный район | 69 | 16.79 | 38% |
| Все школы типа "Средняя общеобразовательная школа" в регионе | 2640 | 13.81 | 31% |
| Республика Дагестан | 3601 | 15.89 | 36% |

3. Решаемость вариантов по классам школы

| Вариант | |
|-----------|-----|
| Вариант 1 | 25% |
| Вариант 2 | 48% |

4. Сравнение результатов классов

| Объект сравнения | Кол-во учеников | Средний перв. балл | Средний % выполнения |
|------------------|-----------------|--------------------|----------------------|
| 11 | 2 | 16.00 | 36% |

Общие результаты работы. Математика

| | |
|--|----------------------------|
| Наименование работы | Математика 11 класс, 2016 |
| Дата проведения | 14/11/2016 - 09/12/2016 г. |
| Предмет | Математика |
| Кол-во учеников, принявших участие в МР | 7 |
| Средний первичный балл | 14.14 |
| Максимальный первичный балл | 15 |
| Средний процент выполнения | 94% |
| Минимальная граница ЕГЭ по предмету | 7 |
| Процент учащихся не достигших минимальной границы | 0.00% |
| Количество учащихся не достигших минимальной границы | 0 |

Сравнение результатов школы с результатами региона

| Объект сравнения | Кол-во учеников | Средний перв. балл | Средний % выполнения |
|--|-----------------|--------------------|----------------------|
| МКОУ "Бугленская СОШ | 7 | 14.14 | 94% |
| Буйнакский муниципальный район | 230 | 10.82 | 72% |
| Все школы типа "Средняя общеобразовательная школа" в регионе | 9837 | 10.58 | 71% |
| Республика Дагестан | 12616 | 11.20 | 75% |

Сравнение результатов классов

| Объект сравнения | Кол-во учеников | Средний перв. балл | Средний % выполнения |
|------------------|-----------------|--------------------|----------------------|
| 11 | 7 | 14.14 | 94% |

| | |
|-----------|-----|
| Вариант | 11 |
| Вариант 1 | 96% |
| Вариант 2 | 93% |

**Результаты
контрольных работ по итогам 3 четверти за 2016-2017 учебный год
в 5-11 классах**

| Наименование школы | Класс | Количество учащихся по журналу | Количество написанных | Оценка | | | | % успеваемости | % качества знаний | Ср. балл | Ф.И.О. учителя |
|--|---------------------------|--------------------------------|-----------------------|-----------|-----------|-----------|-----------|----------------|-------------------|------------|--------------------|
| | | | | «5» | «4» | «3» | «2» | | | | |
| МКОУ «Бугленская СОШ имени Ш.И.Шихсаидова» | Русский язык | | | | | | | | | | |
| | 5 | 15 | 14 | 1 | 3 | 7 | 3 | 79 | 28 | 3.1 | Абдуллатипова Р.К. |
| | 6 «а» | 15 | 15 | 1 | 4 | 4 | 4 | 70 | 38 | 2.7 | Татаева З.К. |
| | 6 «б» | 12 | 12 | 0 | 3 | 5 | 4 | 67 | 25 | 2.9 | Татаева З.К. |
| | 7 | 18 | 16 | 1 | 4 | 9 | 3 | 81 | 31 | 3.4 | Татаева З.К. |
| | 8 | 18 | 17 | 1 | 0 | 10 | 6 | 65 | 5 | 2.8 | Абдуллатипова Р.К. |
| | 9 | 20 | 19 | 3 | 4 | 9 | 3 | 85 | 36 | 3.4 | Сулейманова У.Г. |
| | 10 | 10 | 10 | 3 | 3 | 3 | 1 | 90 | 60 | 3.8 | Сулейманова У.Г. |
| | 11 | 7 | 5 | 1 | 3 | 1 | 0 | 100 | 80 | 4.0 | Газанова А.А. |
| | ИТОГО: | 115 | 108 | 11 | 24 | 48 | 24 | 80 | 38 | 3.3 | |
| | Русская литература | | | | | | | | | | |
| | 5 | 15 | 13 | 0 | 4 | 5 | 4 | 70 | 30 | 3.0 | Абдуллатипова Р.К. |
| | 6 «а» | 15 | 15 | 0 | 6 | 5 | 2 | 85 | 46 | 2.8 | Татаева З.К. |
| | 6 «б» | 12 | 12 | 1 | 4 | 4 | 3 | 75 | 41 | 3.2 | Татаева З.К. |
| | 7 | 18 | 16 | 4 | 3 | 7 | 2 | 88 | 43 | 3.6 | Абдуллатипова Р.К. |
| | 8 | 18 | 16 | 3 | 3 | 5 | 5 | 69 | 37 | 3.2 | Абдуллатипова Р.К. |
| | 9 | 20 | 16 | 6 | 4 | 6 | 0 | 100 | 62 | 4.0 | Сулейман |

| | | | | | | | | | | | |
|------------------------|------------|------------|-----------|-----------|-----------|-----------|-----------|-------------|------------|------------------------|----------|
| | | | | | | | | | | | ова У.Г. |
| 10 | 10 | 8 | 0 | 3 | 5 | 0 | 100 | 37 | 2.7 | Сулейман ова У.Г. | |
| 11 | 7 | 6 | 0 | 4 | 2 | 0 | 100 | 66 | 3.6 | Абдуллати пова Р.К. | |
| ИТОГО: | 115 | 102 | 14 | 31 | 39 | 16 | 86 | 45.3 | 3.3 | | |
| Математика | | | | | | | | | | | |
| 5 | 15 | 11 | 0 | 4 | 3 | 4 | 63 | 36 | 3.0 | Джамбула това Ш.Д. | |
| 6 «а» | 15 | 11 | 0 | 4 | 4 | 3 | 72 | 36 | 3.0 | Джамбула това Ш.Д. | |
| 6 «б» | 12 | 10 | 0 | 3 | 3 | 4 | 60 | 30 | 3.0 | Джамбола това А.Г. | |
| 7 | 18 | 16 | 0 | 5 | 6 | 5 | 69 | 31 | 3.0 | Арсанукае ва А.М. | |
| 8 | 18 | 15 | 3 | 0 | 5 | 7 | 58 | 18 | 3.0 | Аличеева А.М. | |
| 9 | 20 | 20 | 2 | 4 | 8 | 6 | 70 | 30 | 3.1 | Джамбола това А.Г. | |
| 10 | 10 | 8 | 0 | 2 | 5 | 1 | 88 | 24 | 3.0 | Аличеева А.М. | |
| 11 | 7 | 7 | 3 | 2 | 1 | 1 | 86 | 71 | 4.0 | Джаватова А.А. | |
| ИТОГО: | 115 | 98 | 6 | 24 | 35 | 31 | 71 | 35 | 3.1 | | |
| Информатика | | | | | | | | | | | |
| 8 | 18 | 16 | 0 | 6 | 7 | 3 | 81 | 38 | 3.2 | Джаватова А.А. | |
| 9 | 20 | 18 | 1 | 5 | 5 | 7 | 61 | 33 | 3.0 | Джаватова А.А. | |
| 10 | 10 | 10 | 0 | 3 | 3 | 4 | 60 | 30 | 2.9 | Джаватова А.А. | |
| 11 | 7 | 6 | 0 | 4 | 1 | 1 | 84 | 67 | 3.5 | Джаватова А.А. | |
| ИТОГО: | 55 | 50 | 1 | 18 | 16 | 15 | 72 | 42 | 3.2 | | |
| Английский язык | | | | | | | | | | | |
| 5 | 15 | 13 | 0 | 3 | 5 | 5 | 67 | 21 | 2.8 | Мурзаева З.С. | |
| 6 «а» | 15 | 13 | 1 | 5 | 6 | 1 | 92 | 46 | 3.0 | Мурзаева З.С. | |

| | | | | | | | | | | | |
|-----------------------|---------------|------------|------------|----------|-----------|-----------|-----------|-----------|-----------|------------|--|
| | 6 «б» | 12 | 10 | 0 | 2 | 5 | 3 | 70 | 20 | 2.9 | Мурзаева З.С. |
| | 7 | 18 | 16 | 1 | 3 | 6 | 6 | 63 | 24 | 2.9 | Мурзаева З.С. |
| | 8 | 18 | 13 | 0 | 2 | 5 | 6 | 54 | 12 | 2.6 | Мурзаева З.С. |
| | 9 | 20 | 19 | 0 | 4 | 8 | 7 | 64 | 21 | 2.8 | Мурзаева З.С. Бийсолтан ов М. |
| | 10 | 10 | 1 | 0 | 2 | 3 | 5 | 50 | 20 | 2.7 | Мурзаева З.С. |
| | 11 | 7 | 6 | 1 | 4 | 1 | 0 | 100 | 84 | 3.3 | Мурзаева З.С. |
| | ИТОГО: | 115 | 91 | 3 | 25 | 39 | 33 | 70 | 31 | 2.9 | |
| История | | | | | | | | | | | |
| | 5 | 15 | 13 | 0 | 3 | 7 | 3 | 77 | 23 | 3.0 | Татаева С.Г. |
| | 6 «а» | 15 | 12 | 0 | 8 | 2 | 0 | 100 | 66 | 3.1 | Мурзаев С.С. |
| | 6 «б» | 12 | 12 | 0 | 2 | 6 | 4 | 67 | 16 | 2.8 | Мурзаев С.С. |
| | 7 | 18 | 17 | 2 | 8 | 5 | 2 | 88 | 41 | 3.4 | Татаева С.Г. |
| | 8 | 18 | 14 | 1 | 3 | 6 | 4 | 71 | 29 | 3.0 | Татаева С.Г. |
| | 9 | 20 | 19 | 0 | 4 | 14 | 1 | 95 | 21 | 3.2 | Нурмагом едов К.Х |
| | 10 | 10 | 9 | 0 | 4 | 5 | 0 | 100 | 44 | 3.1 | Нурмагом едов К.Х |
| | 11 | 7 | 6 | 0 | 4 | 2 | 0 | 100 | 66 | 3.6 | Нурмагом едов К.Х |
| | ИТОГО: | 115 | 102 | 3 | 36 | 47 | 14 | 87 | 38 | 3.2 | |
| Обществознание | | | | | | | | | | | |
| | 5 | 15 | 13 | 0 | 2 | 9 | 2 | 85 | 15 | 2.8 | Нурмагом едов К.Х. |

| | | | | | | | | | | |
|------------------|------------|------------|----------|-----------|-----------|-----------|-----------|-----------|------------|-------------------|
| 6 «а» | 15 | 11 | 0 | 2 | 9 | 2 | 82 | 18 | 2.8 | Нурмагомедов К.Х. |
| 6 «б» | 12 | 10 | 0 | 2 | 8 | 2 | 80 | 20 | 2.8 | Нурмагомедов К.Х. |
| 7 | 18 | 17 | 2 | 5 | 6 | 4 | 77 | 41 | 3.3 | Нурмагомедов К.Х. |
| 8 | 18 | 12 | 0 | 4 | 11 | 1 | 92 | 33 | 2.9 | Нурмагомедов К.Х. |
| 9 | 20 | 18 | 0 | 6 | 12 | 0 | 100 | 33 | 3.3 | Нурмагомедов К.Х. |
| 10 | 10 | 10 | 1 | 4 | 4 | 1 | 90 | 50 | 3.5 | Нурмагомедов К.Х. |
| 11 | 7 | 7 | 1 | 3 | 2 | 0 | 100 | 57 | 3.3 | Нурмагомедов К.Х. |
| ИТОГО: | 115 | 98 | 4 | 28 | 61 | 12 | 88 | 33 | 3.1 | |
| География | | | | | | | | | | |
| 5 | 15 | 13 | 0 | 5 | 5 | 3 | 76 | 38 | 3.1 | Мусаев М.Н. |
| 6 «а» | 15 | 14 | 1 | 6 | 3 | 4 | 72 | 49 | 3.2 | Аличеева А.М. |
| 6 «б» | 12 | 10 | 0 | 1 | 5 | 4 | 60 | 10 | 2.7 | Аличеева А.М. |
| 7 | 18 | 16 | 0 | 8 | 7 | 1 | 94 | 49 | 3.4 | Аличеева А.М. |
| 8 | 18 | 15 | 2 | 5 | 5 | 3 | 82 | 42 | 3.4 | Аличеева А.М. |
| 9 | 20 | 17 | 4 | 8 | 5 | 0 | 100 | 72 | 3.9 | Аличеева А.М. |
| 10 | 10 | 10 | 1 | 3 | 4 | 2 | 80 | 60 | 3.3 | Аличеева А.М. |
| 11 | 7 | 6 | 0 | 4 | 2 | 0 | 100 | 66 | 3.7 | Нурмагомедов К.Х. |
| ИТОГО: | 115 | 101 | 8 | 40 | 36 | 17 | 83 | 48 | 3.3 | |
| Биология | | | | | | | | | | |
| 5 | 15 | 13 | 0 | 4 | 5 | 4 | 69 | 30 | 3.0 | Мусаев М.Н. |
| 6 «а» | 15 | 12 | 0 | 5 | 4 | 3 | 75 | 41 | 3.1 | Мусаев М.Н. |

| | | | | | | | | | | |
|---|------------|------------|----------|-----------|-----------|-----------|-----------|-----------|------------|-----------------------|
| 6 «б» | 12 | 10 | 1 | 2 | 3 | 4 | 60 | 30 | 3.0 | Мусаев М.Н |
| 7 | 18 | 16 | 1 | 4 | 7 | 4 | 75 | 31 | 3.1 | Мусаев М.Н |
| 8 | 18 | 14 | 1 | 3 | 7 | 3 | 78 | 28 | 3.1 | Мусаев М.Н |
| 9 | 20 | 19 | 2 | 4 | 9 | 4 | 78 | 31 | 3.2 | Мусаев М.Н |
| 10 | 10 | 10 | 2 | 2 | 3 | 3 | 70 | 40 | 3.3 | Мусаев М.Н |
| 11 | 7 | 7 | 2 | 3 | 2 | 0 | 100 | 71 | 4.0 | Мусаев М.Н |
| ИТОГО: | 115 | 101 | 9 | 27 | 40 | 21 | 76 | 38 | 3.2 | |
| Физика | | | | | | | | | | |
| 7 | 18 | 16 | 1 | 5 | 5 | 5 | 69 | 36 | 3.0 | Бийсолтан ова И.З. |
| 8 | 18 | 16 | 2 | 3 | 6 | 2 | 69 | 30 | 3.0 | Бийсолтан ова И.З. |
| 9 | 20 | 19 | 0 | 7 | 5 | 7 | 63 | 35 | 3.0 | Бийсолтан ова И.З. |
| 10 | 10 | 10 | 1 | 2 | 4 | 3 | 70 | 30 | 3.1 | Бийсолтан ова И.З. |
| 11 | 7 | 7 | 2 | 1 | 3 | 1 | 86 | 42 | 4.0 | Бийсолтан ова И.З. |
| ИТОГО: | 73 | 68 | 6 | 18 | 23 | 18 | 71 | 35 | 3.2 | |
| Химия | | | | | | | | | | |
| 8 | 18 | 17 | 1 | 2 | 9 | 5 | 70 | 18 | 2.9 | Мусаев М.Н. |
| 9 | 20 | 19 | 1 | 4 | 9 | 5 | 73 | 26 | 3.0 | Мусаев М.Н. |
| 10 | 10 | 10 | 0 | 3 | 4 | 3 | 70 | 30 | 3.0 | Мусаев М.Н. |
| 11 | 7 | 7 | 1 | 2 | 4 | 0 | 100 | 42 | 3.5 | Мусаев М.Н. |
| ИТОГО: | 55 | 53 | 3 | 11 | 26 | 13 | 78 | 29 | 3.1 | |
| Изобразительное искусство + труд | | | | | | | | | | |
| 5 | 15 | 13 | 2 | 4 | 3 | 5 | 62 | 46 | 3.4 | Сепиханов а М.А. |
| 6 «а» | 15 | 11 | 3 | 2 | 4 | 0 | 100 | 55 | 3.9 | Сепиханов а М.А |
| 6 «б» | 12 | 10 | 2 | 5 | 3 | 0 | 100 | 70 | 3.9 | Сепиханов а М.А |
| 7 | 18 | 12 | 0 | 1 | 5 | 6 | 50 | 8.3 | 2.6 | Сепиханов а М.А |
| ИТОГО: | 60 | 46 | 7 | 12 | 15 | 11 | 78 | 45 | 3.5 | |

| ОБЖ | | | | | | | | | | |
|----------------------------|------------|-----------|-----------|-----------|-----------|-----------|------------|-----------|------------|---------------------|
| 8 | 18 | 12 | 3 | 0 | 8 | 1 | 92 | 25 | 3.4 | Мамайхан ов М.Н. |
| 10 | 10 | 9 | 2 | 3 | 4 | 0 | 100 | 55 | 4.1 | Мамайхан ов М.Н. |
| 11 | 7 | 6 | 2 | 2 | 2 | 0 | 100 | 66 | 4.0 | Мамайхан ов М.Н. |
| ИТОГО: | 35 | 27 | 7 | 5 | 14 | 1 | 97 | 49 | 3.8 | |
| Технология мальчики | | | | | | | | | | |
| 5 | 12 | 11 | 2 | 5 | 4 | 0 | 100 | 63 | 3.8 | Газанов Н.К. |
| 6 «а» | 7 | 7 | 2 | 3 | 2 | 0 | 100 | 71 | 4.0 | Газанов Н.К. |
| 6 «б» | 4 | 3 | 2 | 1 | 0 | 0 | 100 | 100 | 4.6 | Газанов Н.К. |
| 7 | 7 | 7 | 1 | 3 | 3 | 0 | 100 | 57 | 3.7 | Газанов Н.К. |
| ИТОГО: | 30 | 28 | 7 | 12 | 9 | 0 | 100 | 73 | 4.0 | |
| Технология девочки | | | | | | | | | | |
| 5 | 3 | 3 | 0 | 3 | 0 | 0 | 100 | 100 | 4.0 | Газанов Н.К. |
| 6 «а» | 11 | 9 | 1 | 6 | 2 | 0 | 100 | 77 | 3.8 | Газанов Н.К. |
| 6 «б» | 8 | 8 | 2 | 3 | 3 | 0 | 100 | 62 | 3.8 | Газанов Н.К. |
| 7 | 11 | 10 | 3 | 4 | 3 | 0 | 100 | 70 | 4.0 | Газанов Н.К. |
| ИТОГО: | 33 | 30 | 6 | 16 | 8 | 0 | 100 | 77 | 3.9 | |
| Родной язык | | | | | | | | | | |
| 5 | 15 | 13 | 2 | 3 | 5 | 3 | 76 | 38 | 3.3 | Мамайхан ов М.Н. |
| 6 «а» | 15 | 13 | 1 | 5 | 5 | 2 | 85 | 46 | 3.3 | Газанова А.А. |
| 6 «б» | 12 | 9 | 1 | 3 | 3 | 2 | 78 | 44 | 3.3 | Газанова А.А. |
| 7 | 18 | 17 | 2 | 3 | 7 | 5 | 71 | 29 | 3.1 | Мамайхан ов М.Н. |
| 8 | 18 | 16 | - | 4 | 8 | 4 | 75 | 25 | 3.0 | Газанова А.А. |
| 9 | 20 | 15 | 1 | 5 | 4 | 5 | 67 | 40 | 3.1 | Мамайхан ов М.Н. |
| 10 | 10 | 8 | 2 | 4 | 2 | - | 100 | 75 | 4.0 | Хасаева У.А. |
| 11 | 7 | 7 | 3 | 2 | 2 | 0 | 100 | 71 | 4.1 | Газанова А.А. |
| Итого | 115 | 98 | 12 | 29 | 36 | 21 | 82 | 46 | 3.4 | |
| Родная литература | | | | | | | | | | |

| | | | | | | | | | | |
|----------------------------|------------|------------|-----------|-----------|-----------|-----------|------------|-----------|------------|---------------------|
| 5 | 15 | 15 | 4 | 5 | 3 | 3 | 80 | 60 | 3.6 | Мамайхан ов М.Н. |
| 6 «а» | 15 | 13 | 2 | 4 | 5 | 2 | 85 | 46 | 3.4 | Газанова А.А |
| 6 «б» | 12 | 11 | 1 | 2 | 6 | 2 | 82 | 27 | 3.2 | Газанова А.А. |
| 7 | 18 | 16 | 4 | 5 | 4 | 3 | 81 | 56 | 3.6 | Мамайхан ов М.Н. |
| 8 | 18 | 16 | 2 | 3 | 7 | 4 | 75 | 31 | 3.1 | Газанова А.А |
| 9 | 20 | 20 | 5 | 7 | 6 | 2 | 90 | 60 | 3.8 | Мамайхан ов М.Н |
| 10 | 10 | 7 | 1 | 4 | 1 | 1 | 90 | 71 | 3.7 | Хасаева У.А. |
| 11 | 7 | 6 | 4 | 2 | - | - | 100 | 100 | 4.6 | Газанова А.А. |
| Итого | 115 | 104 | 23 | 42 | 32 | 17 | 85 | 56 | 3.6 | |
| Музыка | | | | | | | | | | |
| 5 | 15 | 12 | 5 | 4 | 3 | - | 100 | 75 | 4.2 | Газанова М.А. |
| 6 «а» | 15 | 12 | 4 | 7 | 1 | - | 100 | 92 | 4.2 | Газанова М.А. |
| 6 «б» | 12 | 9 | 4 | 4 | 1 | - | 100 | 89 | 4.3 | Газанова М.А. |
| 7 | 18 | 17 | 10 | 4 | 3 | - | 100 | 82 | 4.4 | Газанова М.А. |
| Итого | 60 | 50 | 23 | 19 | 8 | - | 100 | 85 | 4.3 | |
| Физическая культура | | | | | | | | | | |
| 5 | 15 | 13 | 9 | 4 | - | - | 100 | 100 | 4.7 | Габитова Б.Г. |
| 6 «а» | 15 | 14 | 14 | - | - | - | 100 | 100 | 5.0 | Юсупов Б.П. |
| 6 «б» | 12 | 10 | 8 | 2 | - | - | 100 | 100 | 4.8 | Юсупов Б.П. |
| 7 | 18 | 17 | 14 | 3 | - | - | 100 | 100 | 4.8 | Юсупов Б.П. |
| 8 | 18 | 15 | 10 | 4 | 1 | - | 100 | 93 | 4.6 | Юсупов Б.П. |
| 9 | 20 | 19 | 17 | 1 | 1 | - | 100 | 95 | 4.8 | Юсупов |

| | | | | | | | | | | |
|-------------------------------|-------------|------------------|------------|-----------------|-----------------|-----------------|-------------|-------------|------------|----------------|
| | | | | | | | | | | Б.П. |
| 10 | 10 | 8 | 8 | - | - | - | 100 | 100 | 5.0 | Юсупов Б.П. |
| 11 | 7 | 7 | 7 | - | - | - | 100 | 100 | 5.0 | Юсупов Б.П. |
| Итого | 115 | 103 | 87 | 14 | 2 | - | 100 | 99 | 4.8 | |
| Итого по школе | 1666 | 145 8 | 240 | 43 1 | 53 4 | 26 4 | 89.1 | 52.3 | 3.7 | |

**Результаты
контрольных работ по итогам 4 четверти за 2016-2017 учебный год
в 5-11 классах**

| Наименование школы | Класс | Количество учащихся по журналу | Количество написанных | Оценка | | | | % успеваемости | % качества знаний | Ср. балл | Ф.И.О. учителя |
|--|---------------------|--------------------------------|-----------------------|--------|-----|-----|-----|----------------|-------------------|--------------------|--------------------|
| | | | | «5» | «4» | «3» | «2» | | | | |
| МКОУ «Бугленская СОШ имени Ш.И.Шихсаидова» | Русский язык | | | | | | | | | | |
| | 5 | 15 | 14 | 2 | 2 | 8 | 2 | 86 | 29 | 3,3 | Абдуллатипова Р.К. |
| | 6 «а» | 15 | 14 | 4 | 2 | 5 | 3 | 80 | 40 | 3,5 | Татаева З.К. |
| | 6 «б» | 12 | 11 | 1 | 4 | 2 | 4 | 64 | 40 | 3,2 | Татаева З.К. |
| | 7 | 18 | 17 | 1 | 3 | 8 | 5 | 71 | 23 | 3,0 | Татаева З.К. |
| 8 | 18 | 17 | 0 | 4 | 5 | 8 | 53 | 24 | 2,7 | Абдуллатипова Р.К. | |

| | | | | | | | | | | |
|---------------------------|-----------|-----------|-----------|-----------|-----------|-----------|-----------|-----------|------------|------------------------|
| 10 | 10 | 9 | 1 | 5 | 3 | 0 | 100 | 67 | 3,7 | Сулейманова У.Г. |
| ИТОГ О: | 88 | 82 | 9 | 20 | 31 | 22 | 76 | 37 | 3,2 | |
| Русская литература | | | | | | | | | | |
| 5 | 15 | 14 | 2 | 4 | 4 | 4 | 67 | 43 | 3,3 | Абдуллатипо ва Р.К. |
| 6 «а» | 15 | 14 | 6 | 4 | 3 | 1 | 93 | 71 | 4,1 | Татаева З.К. |
| 6 «б» | 12 | 12 | 0 | 2 | 8 | 2 | 83 | 17 | 3,0 | Татаева З.К. |
| 7 | 18 | 16 | 0 | 4 | 8 | 4 | 75 | 25 | 3,0 | Абдуллатипо ва Р.К. |
| 8 | 18 | 17 | 1 | 5 | 6 | 5 | 71 | 35 | 3,1 | Абдуллатипо ва Р.К. |
| 10 | 10 | 9 | 2 | 5 | 2 | 0 | 100 | 77 | 4,0 | Сулейманова У.Г. |
| ИТОГ О: | 88 | 82 | 11 | 24 | 31 | 16 | 82 | 45 | 3,4 | |
| Математика | | | | | | | | | | |
| 5 | 15 | 15 | 0 | 4 | 6 | 5 | 67 | 27 | 2,9 | Джамбулато ва Ш.Д. |
| 6 «а» | 15 | 15 | 0 | 5 | 4 | 6 | 60 | 33 | 2,9 | Джамбулато ва Ш.Д. |
| 6 «б» | 12 | 12 | 0 | 3 | 5 | 4 | 67 | 25 | 2,9 | Джамболато ва А.Г. |
| 7 | 18 | 18 | 0 | 5 | 8 | 5 | 72 | 28 | 3,0 | Арсанукаева А.М. |
| 8 | 18 | 17 | 2 | 2 | 7 | 6 | 64 | 24 | 3,0 | Аличеева А.М. |
| 10 | 10 | 10 | 2 | 2 | 4 | 2 | 80 | 40 | 3,2 | Аличеева А.М. |
| ИТОГ О: | 88 | 87 | 4 | 21 | 34 | 28 | 68 | 30 | 2,5 | |
| Информатика | | | | | | | | | | |
| 8 | 18 | 17 | 0 | 7 | 5 | 5 | 71 | 41 | 3,1 | Джаватова А.А. |
| 10 | 10 | 10 | 0 | 3 | 3 | 4 | 60 | 30 | 2,9 | Джаватова А.А. |
| ИТОГ О: | 28 | 27 | 0 | 10 | 8 | 9 | 66 | 36 | 3,0 | |
| Английский язык | | | | | | | | | | |
| 5 | 15 | 13 | 1 | 1 | 7 | 4 | 70 | 15 | 2,9 | Мурзаева |

| | | | | | | | | | | |
|-----------------------|-----------|-----------|----------|-----------|-----------|-----------|-----------|-----------|------------|-----------------------|
| | | | | | | | | | | 3.С. |
| 6 «а» | 15 | 12 | 0 | 4 | 8 | 0 | 100 | 33 | 3,3 | Мурзаева 3.С. |
| 6 «б» | 12 | 10 | 0 | 3 | 6 | 1 | 90 | 30 | 3,2 | Мурзаева 3.С. |
| 7 | 18 | 17 | 0 | 2 | 8 | 7 | 59 | 12 | 2,7 | Мурзаева 3.С. |
| 8 | 18 | 17 | 0 | 5 | 5 | 7 | 59 | 29 | 2,9 | Мурзаева 3.С. |
| 10 | 10 | 9 | 1 | 1 | 7 | 0 | 100 | 22 | 3,3 | Мурзаева 3.С. |
| ИТОГ О: | 88 | 78 | 2 | 15 | 41 | 20 | 78 | 22 | 3,0 | |
| История | | | | | | | | | | |
| 5 | 15 | 14 | 1 | 5 | 6 | 2 | 85 | 43 | 3,3 | Татаева С.Г. |
| 6 «а» | 15 | 14 | 2 | 3 | 5 | 4 | 71 | 36 | 3,2 | Мурзаев С.С. |
| 6 «б» | 12 | 11 | 0 | 2 | 6 | 3 | 73 | 18 | 2,9 | Мурзаев С.С. |
| 7 | 18 | 18 | 3 | 7 | 5 | 3 | 83 | 55 | 3,5 | Татаева С.Г. |
| 8 | 18 | 16 | 2 | 4 | 7 | 3 | 81 | 37 | 3,3 | Татаева С.Г. |
| 10 | 10 | 9 | 0 | 0 | 9 | 0 | 100 | 0 | 3,0 | Нурмагомед ов К.Х |
| ИТОГ О: | 88 | 82 | 8 | 21 | 38 | 15 | 82 | 32 | 3,2 | |
| Обществознание | | | | | | | | | | |
| 5 | 15 | 14 | 5 | 4 | 3 | 2 | 86 | 64 | 3,8 | Нурмагомед ов К.Х. |
| 6 «а» | 15 | 13 | 0 | 6 | 7 | 0 | 100 | 46 | 3,5 | Нурмагомед ов К.Х. |
| 6 «б» | 12 | 9 | 0 | 3 | 5 | 1 | 89 | 33 | 3,2 | Нурмагомед ов К.Х. |
| 7 | 18 | 16 | 4 | 6 | 6 | 0 | 100 | 63 | 3,9 | Нурмагомед ов К.Х. |
| 8 | 18 | 16 | 0 | 0 | 12 | 4 | 75 | 0 | 2,8 | Нурмагомед ов К.Х. |
| 10 | 10 | 9 | 0 | 2 | 4 | 3 | 67 | 22 | 2,9 | Нурмагомед ов К.Х. |
| ИТОГ О: | 88 | 77 | 9 | 21 | 37 | 10 | 86 | 38 | 3,4 | |

| География | | | | | | | | | | |
|----------------------------|-----------|-----------|----------|-----------|-----------|-----------|------------|-------------|------------|-----------------------|
| 5 | 15 | 14 | 0 | 4 | 8 | 2 | 86 | 29 | 3,1 | Мусаев М.Н. |
| 6 «а» | 15 | 15 | - | 6 | 3 | 6 | 60 | 40 | 3,0 | Аличеева А.М. |
| 6 «б» | 12 | 11 | 1 | - | 8 | 2 | 82 | 9 | 3,0 | Аличеева А.М |
| 7 | 18 | 16 | 1 | 10 | 5 | - | 100 | 66 | 3,7 | Аличеева А.М |
| 8 | 18 | 17 | 1 | 4 | 11 | 1 | 94 | 30 | 3,3 | Аличеева А.М |
| 10 | 10 | 10 | 2 | 3 | 5 | - | 100 | 50 | 3,7 | Аличеева А.М |
| ИТОГ О: | 88 | 83 | 5 | 27 | 40 | 11 | 87 | 37 | 3,3 | |
| Биология | | | | | | | | | | |
| 5 | 15 | 15 | 0 | 6 | 8 | 1 | 93 | 40 | 3,3 | Мусаев М.Н |
| 6 «а» | 15 | 15 | 0 | 3 | 9 | 3 | 80 | 20 | 3,0 | Мусаев М.Н |
| 6 «б» | 12 | 12 | 0 | 3 | 6 | 3 | 75 | 25 | 3,0 | Мусаев М.Н |
| 7 | 18 | 18 | 0 | 8 | 8 | 2 | 88 | 44 | 3,3 | Мусаев М.Н |
| 8 | 18 | 17 | 1 | 5 | 8 | 3 | 82 | 41 | 3,2 | Мусаев М.Н |
| 10 | 10 | 10 | 1 | 2 | 5 | 2 | 80 | 30 | 3,2 | Мусаев М.Н |
| ИТОГ О: | 88 | 87 | 2 | 27 | 44 | 14 | 83 | 33 | 3,2 | |
| Физика | | | | | | | | | | |
| 7 | 18 | 16 | 2 | 4 | 5 | 5 | 68 | 36 | 3,1 | Бийсолтанов а И.З. |
| 8 | 18 | 16 | 0 | 4 | 6 | 6 | 62 | 24 | 2,8 | Бийсолтанов а И.З. |
| 10 | 10 | 9 | 0 | 3 | 3 | 3 | 67 | 33 | 3,0 | Бийсолтанов а И.З. |
| ИТОГ О: | 46 | 41 | 2 | 11 | 14 | 14 | 66 | 31 | 2,9 | |
| Химия | | | | | | | | | | |
| 8 | 18 | 17 | 0 | 5 | 9 | 3 | 82 | 29 | 3,1 | Мусаев М.Н. |
| 10 | 10 | 10 | 0 | 3 | 5 | 2 | 80 | 30 | 3,1 | Мусаев М.Н. |
| ИТОГ О: | 28 | 27 | 0 | 8 | 14 | 5 | 81 | 29,5 | 3,1 | |
| Технология мальчики | | | | | | | | | | |
| 5 | 12 | 11 | 4 | 4 | 3 | 0 | 100 | 72 | 4,0 | Газанов Н.К. |
| 6 «а» | 7 | 7 | 2 | 3 | 2 | 0 | 100 | 71 | 4,0 | Газанов Н.К. |
| 6 «б» | 4 | 4 | 0 | 2 | 2 | 0 | 100 | 50 | 3,5 | Газанов Н.К. |
| 7 | 7 | 7 | 2 | 3 | 2 | 0 | 100 | 71 | 4,0 | Газанов Н.К. |
| ИТОГ | 30 | 29 | 8 | 12 | 9 | 0 | 100 | 66 | 3,9 | |

| | | | | | | | | | | | |
|---------------------------|------------|------------|-----------|-----------|-----------|-----------|-----------|-----------|------------|--------------------|--------------|
| О: | | | | | | | | | | | |
| Технология девочки | | | | | | | | | | | |
| 5 | 3 | 3 | 0 | 0 | 3 | 0 | 100 | 0 | 3,0 | Газанов Н.К. | |
| 6 «а» | 7 | 6 | 0 | 2 | 3 | 1 | 83 | 33 | 3,2 | Газанов Н.К. | |
| 6 «б» | | 8 | 7 | 0 | 4 | 3 | 0 | 100 | 57 | 3,6 | Газанов Н.К. |
| 7 | 11 | 10 | 1 | 7 | 2 | 0 | 100 | 80 | 3,9 | Газанов Н.К. | |
| ИТОГ О: | 29 | 26 | 1 | 13 | 11 | 1 | 96 | 43 | 3,4 | | |
| Родной язык | | | | | | | | | | | |
| 5 | 15 | 14 | 2 | 4 | 4 | 4 | 71 | 43 | 3,3 | Мамайханов М.Н | |
| 6 «а» | 15 | 13 | 1 | 8 | 4 | 0 | 100 | 64 | 3,5 | Газанова А.А. | |
| 6 «б» | 12 | 11 | 2 | 2 | 3 | 4 | 64 | 36 | 3,2 | Газанова А.А. | |
| 7 | 18 | 17 | 2 | 8 | 7 | 0 | 100 | 59 | 3,7 | Мамайханов М.Н. | |
| 8 | 18 | 15 | 3 | 5 | 5 | 2 | 87 | 53 | 3,6 | Газанова А.А. | |
| 9 | 20 | 16 | 5 | 5 | 6 | 0 | 100 | 63 | 3,9 | Мамайханов М.Н. | |
| 10 | 10 | 9 | 1 | 5 | 3 | 0 | 100 | 67 | 3,7 | Хасаева У.А. | |
| 11 | 7 | 7 | 2 | 5 | 0 | 0 | 100 | 100 | 4,2 | Газанова А.А. | |
| <i>Итого</i> | <i>115</i> | <i>102</i> | <i>18</i> | <i>42</i> | <i>32</i> | <i>10</i> | <i>90</i> | <i>61</i> | <i>3,6</i> | | |
| Родная литература | | | | | | | | | | | |
| 5 | 15 | 14 | 0 | 4 | 10 | 0 | 100 | 29 | 3,3 | Мамайханов М.Н. | |
| 6 «а» | 15 | 14 | 6 | 6 | 1 | 1 | 93 | 85 | 4,2 | Газанова А.А. | |
| 6 «б» | 12 | 11 | 2 | 4 | 4 | 1 | 91 | 54 | 3,6 | Газанова А.А. | |
| 7 | 18 | 17 | 2 | 10 | 5 | 0 | 100 | 70 | 3,8 | Мамайханов М.Н. | |
| 8 | 18 | 14 | 3 | 2 | 6 | 3 | 79 | 36 | 3,3 | Газанова А.А. | |
| 9 | 20 | 14 | 6 | 4 | 4 | 0 | 100 | 71 | 4,1 | Мамайханов М.Н. | |
| 10 | 10 | 9 | 0 | 4 | 5 | 0 | 100 | 44 | 3,4 | Хасаева У.А. | |
| 11 | 7 | 7 | 6 | 1 | 0 | 0 | 100 | 100 | 4,8 | Газанова А.А. | |
| <i>Итого</i> | <i>115</i> | <i>100</i> | <i>25</i> | <i>35</i> | <i>35</i> | <i>5</i> | <i>95</i> | <i>61</i> | <i>3,8</i> | | |
| Итого | | | | | | | | | | | |
| <i>Итого</i> | <i>104</i> | <i>956</i> | <i>10</i> | <i>29</i> | <i>39</i> | <i>16</i> | <i>83</i> | <i>41</i> | <i>3,3</i> | | |

| | | | | | | | | | | |
|---------------------|----------|--|----------|----------|----------|----------|--|--|--|--|
| <i>по школе</i> | <i>0</i> | | <i>0</i> | <i>5</i> | <i>9</i> | <i>2</i> | | | | |
|---------------------|----------|--|----------|----------|----------|----------|--|--|--|--|

Директор школы _____ Джаватова А.А.

Государственная итоговая аттестация учащихся 11 классов проходила в форме единого государственного экзамена. Учащиеся и родители (законные представители) были заранее ознакомлены с Положением о ЕГЭ, другими нормативно-правовыми документами. В течение всего учебного года велась работа по подготовке выпускников к экзаменам, как на уроках, так и во время индивидуальных и групповых занятий.

Всеми учащимися заблаговременно подавались заявления установленной формы на участие в итоговой аттестации в форме ЕГЭ.

Выпускниками 11 класса для государственной итоговой аттестации в форме ЕГЭ были выбраны следующие предметы:

- физика – 1
- англ.язык-1
- обществознание -2
- химия –3

Биология –3

Математика (базовый)-7

Математика (профиль)-3

Анализ результатов ЕГЭ 2016-2017 учебного года

Минимальное количество баллов, установленное Рособрнадзором русский язык – 36(24)

Математика - 27 + , география- 37+, физика- 36, английский язык – 22, химия -36

+Обществознание -42, история -32,

Анализ результатов ЕГЭ 2016-2017 учебного года.

| № | Ф. И.О. уч-ся | Рус.яз. | Матем (баз) | Матем.(проф.) | Истор. | Общест. | Химия | Биолог. | Физ. | Геогр. | Инфор. | Литер. | Англ. |
|---|--------------------------|---------|----------------|-------------------|--------|----------|---------|---------|------|--------|--------|--------|---------|
| 1 | Алиев Умалат Расулович | 306 | 136 | | | | 45 6 | 386 | | | | | |
| 2 | Басирова Разият | 726 | 116 | | | | 76 6 | 386 | | | | | |
| 3 | Бийболатова Надия | 646 | 126 | | | | | | | | | | |
| 4 | Бийгишиев Магомед | 596 | 166 | 236 | | | | | 426 | | | | |
| 5 | Газанова Айна | 836 | 186 | 276 | | 61 6 | | | | | | | 63 6 |
| 6 | Надиров Саид | 616 | 116 | | | 38 6 | | | | | | | |
| 7 | Татаева Заида | 666 | 146 | 566 | | | 61 6 | 386 | | | | | |
| | | | | | | | | | | | | | |
| | Средн. Шк.балл | 626 | 13,6 6 | 35,3 | | 49, 5 | 61 | 386 | 426 | | | | 63 6 |
| | Минимальный порог | 366 | 36 | 276 | 32 | 42 | 36 | 366 | 366 | 37 | 40 | 32 | 22 |
| | Для аттестата | 246 | | | 6 | 6 | 6 | | | 6 | 6 | 6 | 6 |

Результаты ЕГЭ за пять лет:

| Уч.год | Рус. | Матем. Баз. | физ | био | ист | Матем проф. | англ | общ | хим | геог | ин |
|-----------|------|----------------|------|------|------|----------------|------|------|------|------|----|
| 2012/13 | 65.0 | 59.3 | 66.4 | 70.5 | 65.7 | - | 85.0 | 66.0 | 76.0 | - | - |
| 2013/14 | 51.7 | 37.0 | 44.0 | - | 37.0 | - | 29.0 | 39.6 | 53.5 | 56.0 | - |
| 2014/15 | 47,5 | 33,9 | 22,7 | 43,4 | 36 | - | - | 39,5 | 44,5 | 41 | |
| 2015/2016 | 53,9 | 32,5 | - | 31,8 | - | - | - | 33,2 | - | - | 7 |
| 2016/2017 | 62 | 13,6 | 42 | 38 | - | 35,3 | 63 | 49 | 61 | - | - |

Обществознание сдавали 2 человек, но прошла проходной балл; Газанова А.но Надилов Саид не преодолел минимальный проходной балл. Учитель Нурмагомедов К.Х. проделал огромную работу по подготовке учащихся к экзамену по данному предмету: работа с раздаточным материалом , различные уровни заданий на уроках, систематические консультации для учащихся, индивидуальные и групповые занятия , но один ученик не преодолел минимальный порог.

Средний балл, полученный на экзамене по обществознанию – 49,5, наивысший балл – 616 (Газанова А.)

+ЭГЭ по русскому языку и математике(базовый) были обязательными для получения аттестата, эти экзамены сдавали все учащиеся 11класса.

- Экзамен по *русскому языку* сдали все выпускники школы. Наивысший балл – 836 (Газанова А.), низший балл – 30(Алиев У), средний балл по школе 626.

Учителем Абдуллатиповой Р проводилась большая подготовительная работа с учащимися как на уроках, так и на индивидуальных занятиях.

+ Математику(базовый) учащиеся 11 класса сдали все успешно.Максимальный балл – 18баллов. Учителем Джаватовой А. проводилась большая подготовительная работа с учащимися, как на уроках, так и на индивидуальных занятиях. Математику(профильный) учащиеся 11 класса сдали -Зученика,но один не прошел минимальный порог.

Таким образом, с учетом установленного минимального балла, минимальный и максимальный балл по предметам по школе представлен в следующей таблице:

| Предмет | Установлен ный минимальн ый балл | Минимальн ый балл по школе | Максималь ый балл по школе | Средний балл по школе |
|----------------------------------|---|---|---|--------------------------------------|
| +Русский язык | 36 (24 для аттестата) | 30 | 83 | 62 |
| +математика (профиль) | 27 | 23 | 56 | 35,3 |
| +математика (базовый) | 3 | 11 | 18 | 14 |
| Обществозна ние | 42 | 38 | 61 | 49 |
| химия | 36 | 45 | 76 | 61 |
| физика | 36 | - | 42 | 42 |
| история | 32 | - | - | - |
| Английский язык | 22 | - | 63 | 63 |
| География | 37 | - | - | - |

| | | | | |
|-------------------|-----------|----------|-----------|-----------|
| ОИВТ | 40 | - | - | - |
| Литература | 32 | - | - | - |
| Биология | 36 | - | 38 | 38 |
| | | | | |

Результаты ОГЭ

выпускников 9-х классов _____ БУГЛЕНСКАЯ сош за 2016-2017 учебный год.
РУССКИЙ ЯЗЫК+

| № | класс | фамилия | имя | отчество | балл | оценка |
|----|-------|---------------|-------------------|-----------------|------|--------|
| 1 | 9 | Адилханова | Альбина | Муслимовна | 30 | 4 |
| 2 | 9 | Апугаев | Наби | Магомедалиевич | 32 | 4 |
| 3 | 9 | Басирова | Лейла | Запировна | 22 | 3 |
| 4 | 9 | Бийсолтанова | Патимат | Юсуповна | 36 | 5 |
| 5 | 9 | Бийгишиева | Джежей | Хайрутдюновна | 36 | 5 |
| 6 | 9 | Балавова | Айшат | Арсеновна | 20 | 3 |
| 7 | 9 | Вагабов | Гусеен | Салахбекович | 22 | 3 |
| 8 | 9 | Джакаимова | Анжела | Юнусовна | 37 | 5 |
| 9 | 9 | Захратуллаева | Эльмира | Магомедшапиевна | 33 | 4 |
| 10 | 9 | Касумова | Патимат | Магомедаминовна | 38 | 5 |
| 11 | 9 | Касумов | Тимур | Мурадович | 38 | 5 |
| 12 | 9 | Муратбекова | Умукусюм | Казбековна | 36 | 5 |
| 13 | 9 | Расулова | Фатима | Магомедариповна | 30 | 4 |
| 14 | 9 | Солтанов | Уллубий | Мурадович | 28 | 4 |
| 15 | 9 | Хасбулатов | Ризван | Заурович | 23 | 3 |
| 16 | 9 | Шейхова | Юлдуз | Анварбековна | 33 | 4 |
| 17 | 9 | Шихамиров | Агарагим | Гаджиевич | 28 | 4 |
| 18 | 9 | Шейхов | Адилхан | Гамзатович | 23 | 3 |
| 19 | 9 | Шейхов | Алихан | Гамзатович | 16 | 3 |
| 20 | 9 | Эртуганов | Юсуф | Тимурович | 26 | 4 |
| | | | Ср.балл по школе- | 28,6 | | |

+ ОГЭ по русскому языку сдали все выпускники школы. Наивысший балл – 38 (Касумова П.), низший балл – 16 (Шейхов А.), средний балл по школе 28,6. На отлично сдали – Бийгишиева Д, Бийсолтанова П, Касумова П, Муратбекова У, Джакаимова А. Учителем Сулеймановой У.Г. проводилась большая подготовительная работа с учащимися, как на уроках, так и на индивидуальных занятиях.

Результаты ОГЭ

выпускников 9-х классов ___ Бугленская сош за 2016-2017 учебный год.

Математика.+

| № | клас с | фамилия | имя | отчество | балл | оценка |
|----|-----------|---------------|---------------------|-----------------|-----------------------|-------------------|
| 1 | 9 | Адилханова | Альбина | Муслимовна | 17 | 4 |
| 2 | 9 | Апугаев | Наби | Магомедалиевич | 25 | 5 |
| 3 | 9 | Басирова | Лейла | Запировна | 23 | 5 |
| 4 | 9 | Бийсолтанова | Патимат | Юсуповна | 27 | 5 |
| 5 | 9 | Бийгишиева | Джежей | Хайрутдионовна | 27 | 5 |
| 6 | 9 | Балавова | Айшат | Арсеновна | 25 | 5 |
| 7 | 9 | Вагабов | Гусеен | Салахбекович | 24 | 4 |
| 8 | 9 | Джакаимова | Анжела | Юнусовна | 25 | 5 |
| 9 | 9 | Захратуллаева | Эльмира | Магомедшапиевна | 22 | 5 |
| 10 | 9 | Касумова | Патимат | Магомедаминовна | 26 | 5 |
| 11 | 9 | Касумов | Тимур | Муратович | 24 | 5 |
| 12 | 9 | Муратбекова | Умукусюм | Казбековна | 19 | 4 |
| 13 | 9 | Расулова | Фатима | Магомедариповна | 26 | 5 |
| 14 | 9 | Солтанов | Уллубий | Муратович | 23 | 5 |
| 15 | 9 | Хасбулатов | Ризван | Заурович | 23 | 5 |
| 16 | 9 | Шейхова | Юлдуз | Анварбековна | 23 | 5 |
| 17 | 9 | Шихамиров | Агарагим | Гаджиевич | 25 | 5 |
| 18 | 9 | Шейхов | Адилхан | Гамзатович | 15 | 4 |
| 19 | 9 | Шейхов | Алихан | Гамзатович | 22 | 5 |
| 20 | 9 | Эртуганов | Юсуф | Тимурович | 24 | 5 |
| | | | Ср.балл по школе | 23,3 | Успеваемость- 100% | Качество -100% |

+ **Математику** учащиеся 9 -го класса сдали также успешно. Максимальный балл – 27 баллов. На отлично сдали – Апугаев Н, Бийгишиева Д, Бийсолтанова П, Балалова А, Касумова П, Касумов Т, Солтанов У, Джакаимова А, Учителем Джамболатовой А.Г. проводилась большая подготовительная работа с учащимися, как на уроках, так и на индивидуальных занятиях.

Результаты ОГЭ

выпускников 9-х классов _____ БУГЛЕНСКАЯ сош за 2016-2017 учебный год.
Обществознание +

| № | класс | фамилия | имя | отчество | балл | оценка |
|----|-------|---------------|------------------|-----------------|---------------|------------------|
| 1 | 9 | Адилханова | Альбина | Муслимовна | 26 | 4 |
| 2 | 9 | Апугаев | Наби | Магомедалиевич | 27 | 4 |
| 3 | 9 | Басирова | Лейла | Запировна | 26 | 4 |
| 4 | 9 | Эртуганов | Юсуф | Тимурович | 27 | 4 |
| 5 | 9 | Бийгишиева | Джежей | Хайрутдюновна | 27 | 4 |
| 6 | 9 | Балалова | Айшат | Арсеновна | 30 | 4 |
| 7 | 9 | Шихамиров | Агарагим | Гаджиевич | 26 | 4 |
| 8 | 9 | Джакаимова | Анжела | Юнусовна | 34 | 4 |
| 9 | 9 | Захрагуллаева | Эльмира | Магомедшапиевна | 28 | 4 |
| 10 | 9 | Касумова | Патимат | Магомедаминовна | 27 | 4 |
| 11 | 9 | Касумов | Тимур | Мурадович | 27 | 4 |
| 12 | 9 | Муратбекова | Умукусюм | Казбековна | 25 | 4 |
| 13 | 9 | Расулова | Фатима | Магомедариповна | 27 | 4 |
| 14 | 9 | Солтанов | Уллубий | Мурадович | 33 | 4 |
| 15 | 9 | Хасбулатов | Ризван | Заурович | 27 | 4 |
| 16 | 9 | Шейхова | Юлдуз | Анварбековна | 27 | 4 |
| 17 | 9 | Шейхов | Адильхан | Гамзатович | 26 | 4 |
| 18 | 9 | Шейхов | Алихан | Гамзатович | 24 | 3 |
| | | | Ср.балл по школе | 27,4 | Усп.- 100% | Качество -94% |
| | | | | | | |

Обществознание учащиеся 9 -го класса сдали все успешно. Максимальный балл –34 баллов, минимальный -24балла.

Результаты ОГЭ
выпускников 9-х классов _____БУГЛЕНСКАЯ сош за 2016-2017 учебный год
химия

| № | класс | фамилия | имя | отчество | балл | оценка |
|---|-------|--------------|------------------|----------|----------|----------------|
| 1 | 9 | Бийсолтанова | Патимат | Юсуповна | 32 | 5 |
| | | | Ср.балл по школе | -326 | Усп.100% | Качество -100% |
| | | | | | | |

Результаты ОГЭ

выпускников 9-х классов _____ БУГЛЕНСКАЯ сош за 2016-2017 учебный год
биология +

| № | класс | фамилия | имя | отчество | балл | оценка |
|---|-------|--------------|------------------|---------------|-----------|----------------|
| 1 | 9 | Бийсолтанова | Патимат | Юсуповна | 38 | 5 |
| 2 | 9 | Бийгишиева | Джежей | Хайрутдюновна | 40 | 5 |
| 3 | 9 | Касумов | Тимур | Мурадович | 33 | 4 |
| | | | Ср.балл по школе | 376 | | |
| | | | | | Усп.-100% | Качество -100% |

Биология *Три* ученика 9 -го класса сдали биологию все успешно. Максимальный балл – 40 баллов, минимальный-33 балла.

Результаты ОГЭ

выпускников 9-х классов _____ БУГЛЕНСКАЯ сош за 2016-2017 учебный год
история +

| № | кла сс | фамилия | имя | отчество | балл | оценка |
|----|-----------|---------------|---------------------|-----------------|---------------|-------------------|
| 1 | 9 | Адилханова | Альбина | Муслимовна | 35 | 5 |
| 2 | 9 | Апугаев | Наби | Магомедалиевич | 35 | 5 |
| 3 | 9 | Басирова | Лейла | Запировна | 34 | 4 |
| 4 | 9 | Балавова | Айшат | Арсеновна | 32 | 4 |
| 5 | 9 | Вагабов | Гусеен | Салахбекович | 33 | 4 |
| 6 | 9 | Джакаимова | Анжела | Юнусовна | 37 | 5 |
| 7 | 9 | Захратуллаева | Эльмира | Магомедшапиевна | 34 | 4 |
| 8 | 9 | Касумова | Патимат | Магомедаминовна | 35 | 5 |
| 9 | 9 | Муратбекова | Умукусюм | Казбековна | 38 | 5 |
| 10 | 9 | Расулова | Фатима | Магомедариповна | 37 | 5 |
| 11 | 9 | Солтанов | Уллубий | Мурадович | 32 | 4 |
| 12 | 9 | Хасбулатов | Ризван | Заурович | 32 | 4 |
| 13 | 9 | Шейхова | Юлдуз | Анварбековна | 36 | 5 |
| 14 | 9 | Шихамиров | Агарагим | Гаджиевич | 31 | 4 |
| 15 | 9 | Шейхов | Адильхан | Гамзатович | 33 | 4 |
| 16 | 9 | Шейхов | Алихан | Гамзатович | 27 | 4 |
| 17 | 9 | Эртуганов | Юсуф | Тимурович | 33 | 4 |
| | | | Ср.балл по школе | 33,8 | Усп.- 100% | Качество -100% |
| | | | | | | |
| | | | | | | |

Результаты ОГЭ

**выпускников 9-х классов _____ БУГЛЕНСКАЯ сош за 2016-2017 учебный год
литература**

| № | кла сс | фамилия | имя | отчество | балл | оценка |
|----------|-------------------|----------------|---------------|---------------------|-------------|---------------|
| 1 | 9 | Вагабов | Гусеен | Салахбекович | - | ? |
| | | | | | | |

Анализ результатов ОГЭ 2016-2017 учебного года.

| № | Ф. И.О. уч-ся | Рус.яз. | | Матем . | | Общест. | | Биолог. | | история | | химия | | литерату ра | |
|----|---|---------|--------|---------|--------|---------|--------|---------|--------|---------|--------|--------|-------|----------------|-------|
| | | баллы | оценка | баллы | оценка | баллы | оценка | баллы | оценка | баллы | оценка | оценка | баллы | оценка | баллы |
| 1 | Адилханова Альбина Муслимовна | 30 | 4 | 17 | 4 | 26 | 4 | - | - | 35 | 5 | - | - | - | - |
| 2 | Апугаев Наби Магомедалиевич | 32 | 4 | 25 | 5 | 27 | 4 | -- | - | 35 | 5 | - | - | - | -- |
| 3 | Басирова Лейла Запировна | 22 | 3 | 23 | 5 | 26 | 4 | - | - | 34 | 4 | - | - | - | - |
| 4 | Бийсолтанова Патимат Юсуповна | 36 | 5 | 27 | 5 | - | - | 38 | 5 | - | - | 32 | 5 | - | - |
| 5 | Бийгишиева Джежей Хайрутдюновна | 36 | 5 | 27 | 5 | 27 | 4 | 40 | 5 | - | - | - | - | - | - |
| 6 | Балавова Айшат Арсеновна | 20 | 3 | 25 | 5 | 30 | 4 | - | - | 32 | 4 | - | - | - | -- |
| 7 | Вагабов Гусеен Салахбекович | 22 | 3 | 24 | 4 | - | - | - | - | 33 | 4 | | | ? | |
| 8 | Джакаимова Анжела Юнусовна | 37 | 5 | 25 | 5 | 34 | 4 | - | - | 37 | 5 | - | - | - | - |
| 9 | Захратуллаева ЭльмираМагомедшапиевн а | 33 | 4 | 22 | 5 | 28 | 4 | - | - | 34 | 4 | - | - | - | - |
| 10 | Касумова Патимат Магомедаминовна | 38 | 5 | 26 | 5 | 27 | 4 | - | - | 35 | 5 | -- | - | - | - |
| 11 | Касумов Тимур Мурадович | 38 | 5 | 24 | 5 | 27 | 4 | 33 | 4 | - | - | - | - | - | - |
| 12 | Муратбекова Умукусюм Казбековна | 36 | 5 | 19 | 4 | 25 | 4 | - | - | 38 | 5 | - | - | - | - |
| 13 | Расулова Фатима Магомедариповна | 30 | 4 | 26 | 5 | 27 | 4 | - | - | 37 | 5 | - | -- | - | - |
| 14 | Солтанов Уллубий Мурадович | 28 | 4 | 23 | 5 | 33 | 4 | - | - | 32 | 4 | - | - | - | - |
| 15 | Хасбулатов Ризван Заурович | 23 | 3 | 23 | 5 | 27 | 4 | - | - | 32 | 4 | - | - | - | - |

| | | | | | | | | | | | | | | | |
|--------|---------------------------------|----------|---|----------|---|----------|---|----|---|----------|---|----|---|----|-----|
| 5 | | | | | | | | | | | | | | | |
| 1 6 | Шейхова Юлдуз Анварбековна | 33 | 4 | 23 | 5 | 27 | 4 | - | - | 36 | 5 | - | - | - | - |
| 1 7 | Шихамиров Агарагим Гаджиевич | 28 | 4 | 25 | 5 | 26 | 4 | - | - | 31 | 4 | - | - | - | - |
| 1 8 | Шейхов Адильхан Гамзатович | 23 | 3 | 15 | 4 | 26 | 4 | - | - | 33 | 4 | - | - | - | - |
| 1 9 | Шейхов Алихан Гамзатович | 16 | 3 | 22 | 5 | 24 | 3 | - | - | 27 | 4 | - | - | -- | --- |
| 2 0 | Эртуганов Юсуф Тимурович | 26 | 4 | 24 | 5 | 27 | 4 | - | - | 33 | 4 | - | - | - | - |
| | Средн. шк.балл | 28, 6 | | 23, 3 | | 27, 4 | | 37 | | 33, 8 | | 32 | | ? | |

Задачи на новый учебный год:

1. Отработать наиболее эффективные технологии преподавания предметов, сочетающих в себе разнообразные вариативные подходы к творческой деятельности учащихся.
2. Разработать форму учета достижений учащихся по предметам, позволяющую проследить личные успехи и неудачи в усвоении учебного материала в соответствии с динамикой развития учащихся.
3. Разработать систему диагностики:
 - отслеживающую динамику развития учащихся;
 - изучающую состояние межличностных отношений учителя и учащегося, учащегося и учащегося;

- фиксирующую уровень образованности на каждом этапе школьного обучения.
4. Активизировать работу МО по всем направлениям.
 5. Диагностирование состояния УВП, выявление отклонений от программирования результата (стандарта образования) в работе коллектива и отдельных его членов, создание обстановки заинтересованности, доверия и совместного творчества: учитель-ученик, руководитель-учитель.
 6. Формирование у учащихся ответственного отношения к овладению знаниями, умениями, навыками.
 7. Обеспечение единства урочной и внеурочной деятельности учителя через сеть внеклассных мероприятий, занятий на элективных курсах, в системе дополнительного образования, через консультационные часы.
 8. Повышение ответственности учителей-предметников, внедрение новых, передовых, интенсивных методов и приемов работы в практику преподавания учебных предметов.
 9. Совершенствование системы контроля за состоянием и ведением школьной документации.
 10. Планирование и организация работы по подготовке учащихся к государственной (итоговой) аттестации.